



SEMANA: del 12 al 18 de Octubre del 2018

» INFORMACIONES DE INTERÉS

BCRD informa que el IPC del mes de septiembre varió 0.08 %.

El Banco Central de la República Dominicana (BCRD) informa que el índice de precios al consumidor (IPC) en el mes de septiembre de 2018 registró una variación de 0.08 % respecto al mes de agosto. El informe indica que la inflación acumulada del período enero-septiembre 2018 alcanzó 1.52 %, mientras que la inflación anualizada, medida desde septiembre 2017 hasta septiembre 2018, fue de 3.29 %, ubicándose por debajo del valor central del rango meta establecido en el Programa Monetario de 4.0 % (± 1.0 %). En cuanto a la inflación subyacente, el informe establece que esta registró una variación interanual de 2.53%.

BCRD informa que el IPC del mes de septiembre varió 0.08 %, extraído de: <https://www.bancentral.gov.do/a/d/4126-bcrd-informa-que-el-ipc-del-mes-de-septiembre-vario-008->

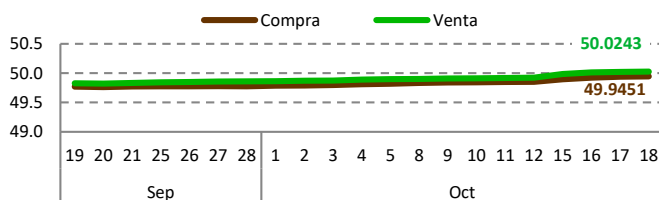
Sector turismo y restaurantes aportaron el 7.9 por ciento del PIB y crearon 333 mil empleos en 2017

La actividad Hoteles Bares y Restaurantes representó el 7.9% del total del Producto Interno Bruto (PIB) en el 2017, aportando más de 333 mil empleos directos e indirectos al país, es decir, 7.6% de la población ocupada del país. Se destacó que para el 2017 los ingresos de divisas generados por el turismo fueron de US\$7,177.5 millones, lo que representó el 38.0% del total de las exportaciones de bienes y servicios de República Dominicana y el 25.3% de la generación de divisas. Este nivel de ingresos alcanzado fue posible por la llegada récord de 6,187,542 visitantes en el 2017, y por el significativo repunte en la entrada de 1,107,966 excursionistas a través de los cruceros que arribaron a los puertos turísticos dominicanos, que registraron un crecimiento interanual de 36.9% en comparación con el año 2016.

Sector turismo y restaurantes aportaron el 7.9 por ciento del PIB y crearon 333 mil empleos en 2017, extraído de: <http://hoy.com.do/sector-turismo-y-restaurantes-aportaron-el-7-9-por-ciento-del-pib-y-crearon-333-mil-empleos-en-2017/>

» INDICADORES MACROECONÓMICOS

Tasa de Cambio

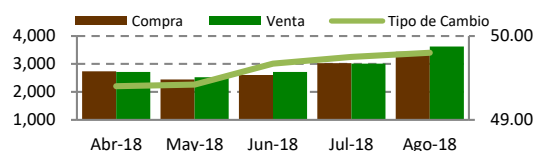


Fecha	EUR/USD	USD/JPY	EUR/JPY	GBP/USD	USD/CHF
12-Oct	1.16	112.27	129.74	1.32	0.99
15-Oct	1.16	111.76	129.54	1.32	0.99
16-Oct	1.16	112.10	130.10	1.32	0.99
17-Oct	1.15	112.26	129.42	1.31	0.99
18-Oct	1.15	112.57	129.41	1.31	1.00

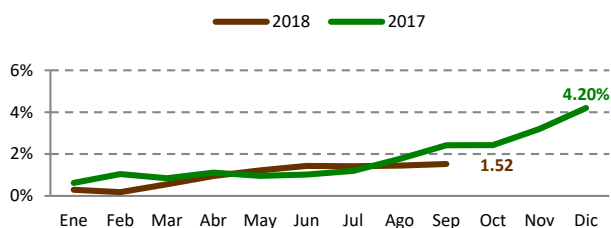
Devaluación DOP/ USD

Fecha	Diaria	30 días	Año corrido	12 meses
12-Oct	0.01%	0.30%	3.36%	4.46%
15-Oct	0.13%	0.41%	3.49%	4.57%
16-Oct	0.05%	0.44%	3.55%	4.60%
17-Oct	0.02%	0.45%	3.56%	4.60%
18-Oct	0.01%	0.45%	3.57%	4.58%

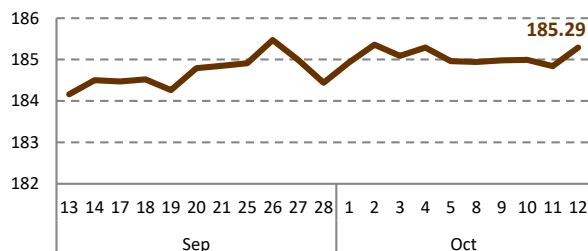
Operaciones de Compra y Venta de División



Inflación Acumulada



GOBIX



Fuente: BVRD

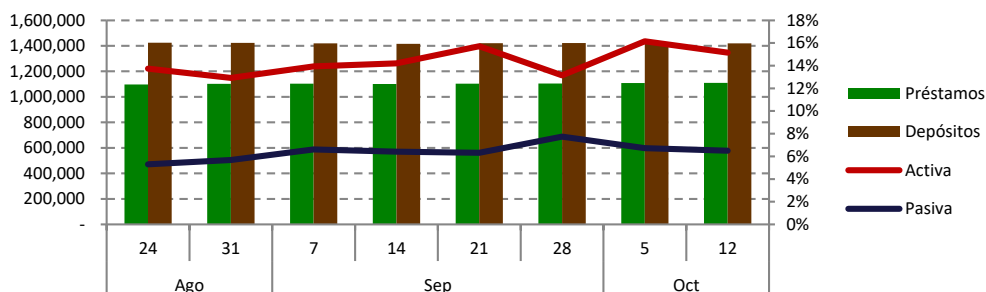


SEMANA: del 12 al 18 de Octubre del 2018

» MERCADO DE CAPITALES

Mercado Local

Tasa de Interés (Bancos Múltiples)

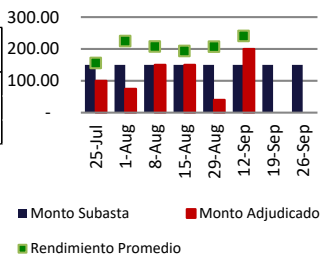


Banco Central de la República Dominicana

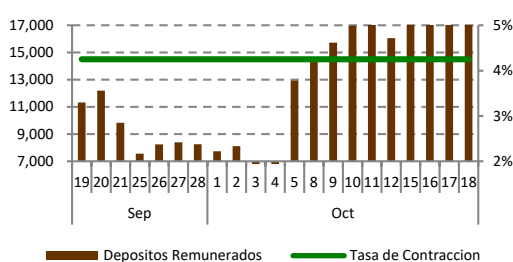
Subasta Letras (DOP millones)

26-Sept.				
Días al Venc.	Monto Subasta	Ofertas Recibidas	Ofertas Adjudicadas	Rendimiento
42	75			
98	75			
Total	150			

Desierta

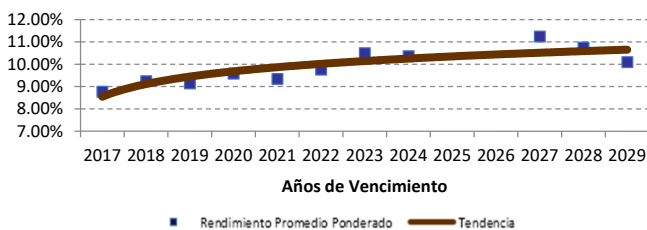


Depósitos Remunerados de Corto Plazo

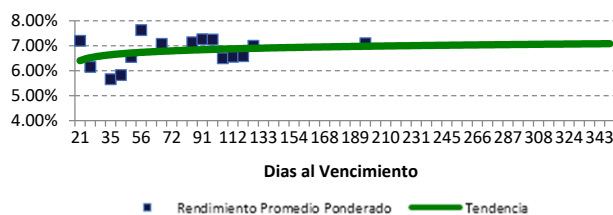


Rendimiento Instrumentos Locales

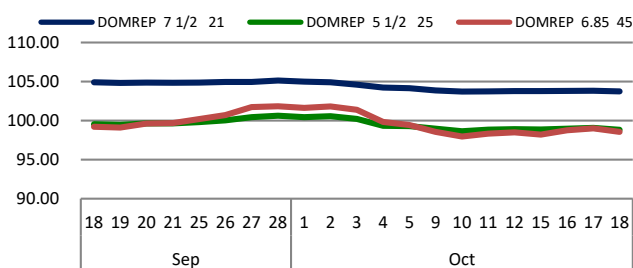
Rendimiento Bonos Domesticos MH



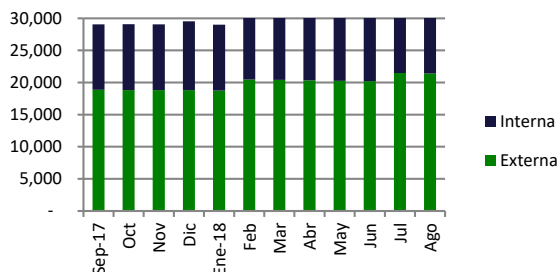
Rendimiento de Letras BCRD



Precio Bonos Soberanos



Deuda Pública (USD millones)

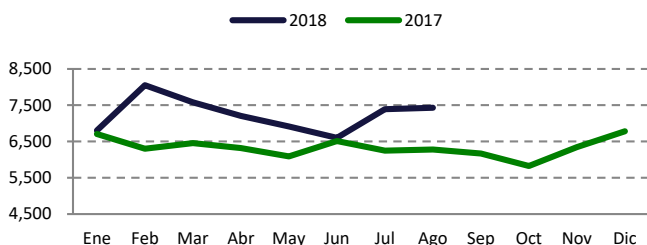




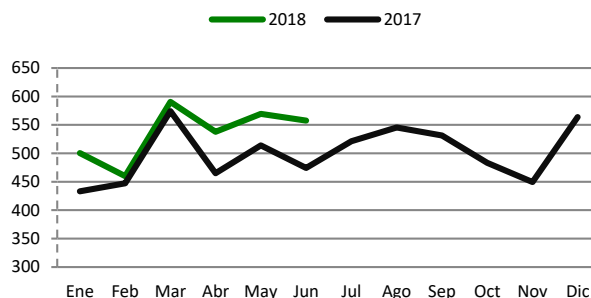
SEMANA: del 12 al 18 de Octubre del 2018

Actividad Económica Local

Reservas Internacionales Acumuladas (USD millones)

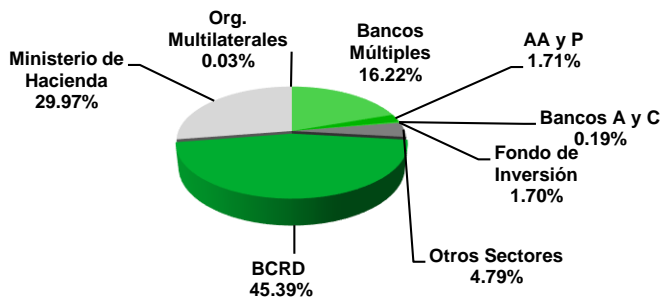


Remesas Mensuales (USD millones)

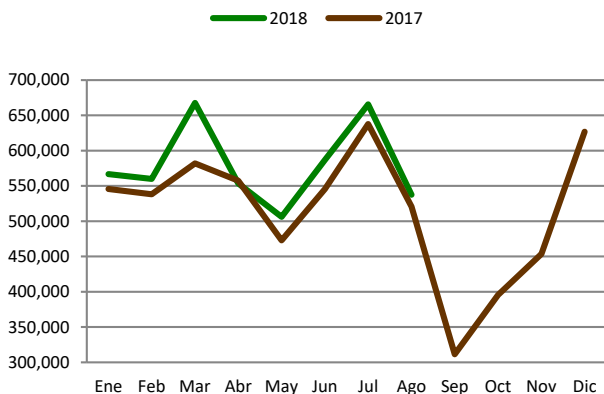


Composición Cartera de Inversiones de los Fondos de Pensiones

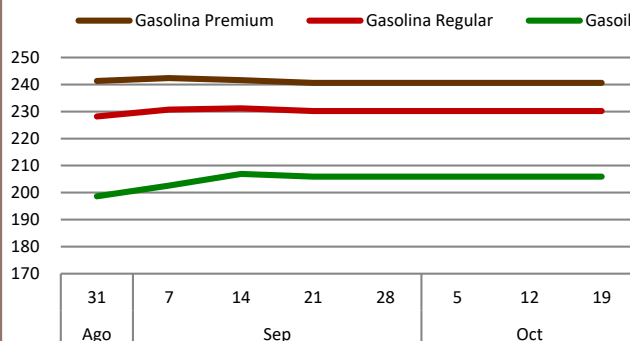
DOP 430,564.40 MM a Junio 2018



Números de Turistas Mensuales (Llegada total No Residentes)



Precio Combustibles (DOP)





SEMANA: del 12 al 18 de Octubre del 2018

Emisiones en Circulación por BHD León Puesto de Bolsa

Emisor	Calificación:	Titulos Colocados	Vencimiento	Tasa Actual
BANCO CONFISA	BBB+	DOP 50MM	04 Dic. 2020	9.25%
		DOP 50MM	18 Dic. 2020	9.25%
		DOP 150 MM	06 Feb. 2021	9.00%
		DOP 50 MM	20 Ago. 2021	9.35%
BANCO BACC	A-	DOP 100 MM	22 Dic. 2020	9.10%
		DOP 100 MM	06 Mar. 2021	8.90%
		DOP 50MM	03 Abr. 2021	8.90%
		DOP 50MM	20 Abr. 2021	8.90%
CEPM Corporación Energética Punta Cana-Máicao	AAA (dom)	USD 25MM	12 Nov. 2025	5.15%
		USD 10.3 MM	20 Abril 2026	6.25%
		USD 20.6 MM	20 Abril 2026	6.25%
		USD 21 MM	20 Abril 2026	6.25%
		USD 23 MM	20 Nov. 2027	5.50%
MOTOR CREDITO BANCO DE AHORRO & CREDITO	A-(dom)	DOP 100 MM	03 May. 2019	9.65%
		DOP 100 MM	12 Dic. 2019	10.15%
		DOP 100 MM	03 Ago. 2019	9.65%
		DOP 100 MM	06 Sept. 2020	9.75%
		DOP 100 MM	02 Feb. 2020	10.15%
BANFONDESA	A- (dom)	DOP 100 MM	21 Ago. 2020	9.60%
		DOP 200 MM	15 May. 2021	8.25%
IFC International Finance Corporation	AAA (Standard & Poor's)	DOP 180.3MM	21 Ene. 2023	8.75%

Mercado Mundial

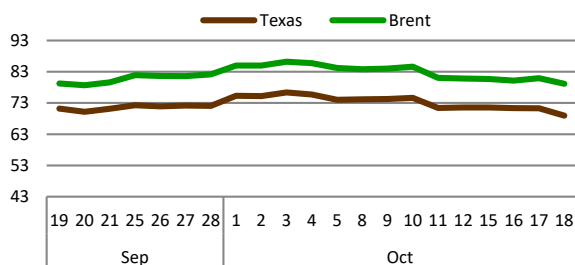
Bolsas Mundiales

Fecha	Germany DAX		Sao Paulo BEVESPA		Mexico IPC	
	Cierre	Variación	Cierre	Variación	Cierre	Variación
12-Oct	11,604	0.56%	82,921	-1.02%	47,558	0.01%
15-Oct	11,598	-0.06%	83,607	0.83%	47,390	-0.35%
16-Oct	11,717	1.03%	84,507	1.08%	47,739	0.74%
17-Oct	11,704	-0.11%	85,718	1.43%	48,192	0.95%
18-Oct	11,703	-0.01%	85,140	-0.67%	47,791	-0.83%

Tasa Libor

Fecha	1 mes	3 meses	6 meses	12 meses
12-Oct	2.28%	2.44%	2.64%	2.95%
15-Oct	2.28%	2.44%	2.65%	2.96%
16-Oct	2.29%	2.45%	2.65%	2.97%
17-Oct	2.29%	2.44%	2.66%	2.97%
18-Oct	2.28%	2.45%	2.66%	2.97%

Precios del Crudo Futuro (USD)



Precio Oro y Plata (USD)

