

SEMANA: del 07 al 13 de Diciembre del 2018

» INFORMACIONES DE INTERÉS

Banco Central informa que la inflación acumulada de enero-noviembre se situó en 1.39%

El Banco Central de la República Dominicana (BCRD) informa que el índice de precios al consumidor (IPC) del mes de noviembre de 2018 registró una variación de -0.35% con respecto al mes de octubre de este mismo año, ubicando la inflación acumulada en 1.39% para los primeros once meses de 2018. El reporte del BCRD indica que la inflación anualizada, medida desde noviembre 2017 hasta noviembre de 2018, se ubicó en 2.37%, por debajo del límite inferior del rango meta de 4.0% ± 1.0 % establecido en el Programa Monetario. En cuanto a la inflación subyacente, la misma registró una tasa interanual de 2.54 % en el mes de noviembre de 2018. Este indicador estima las presiones inflacionarias de origen monetario.

BCRD informa que la inflación acumulada de enero-noviembre se situó en 1.39%, luego que el IPC registrara una variación de -0.35 % en noviembre, extraído de: <https://www.bancentral.gov.do/a/d/4180-bcrd-informa-que-la-inflacion-acumulada-de-eneronoviembre-se-situo-en-139-luego-que-el-ipc-registrara-una-variacion-de-035-en-noviembre>

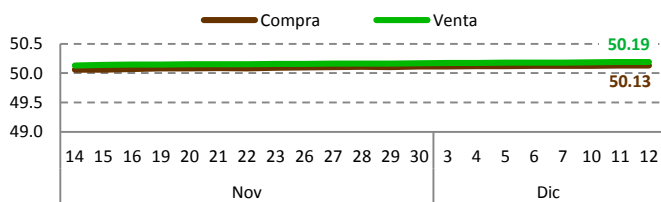
Economía creció por encima de su potencial durante el 2018

Los incentivos monetarios aplicados desde agosto del 2017 hasta junio del 2018 impulsaron la expansión a través del consumo y la inversión privada. En enero el Indicador Mensual de Actividad Económica (IMAE) del Banco Central reportó un crecimiento del producto interno bruto (PIB) de un 6.8%, evidenció que la economía inició el año creciendo por encima de su potencial. Ese inicio mostró un dinamismo económico que se mantuvo en todo el año. Aunque con fluctuaciones en la tasa de crecimiento mensual, ninguna de las cuales quedó en un nivel inferior a la meta que se había establecido en el programa monetario del Banco Central, que era una expansión del PIB de 5.5%.

Economía creció por encima de su potencial durante el 2018, extraído de: <https://elcaribe.com.do/2018/12/14/panorama/pais/economia-crecio-por-encima-de-su-potencial-durante-el-2018/>

» INDICADORES MACROECONÓMICOS

Tasa de Cambio



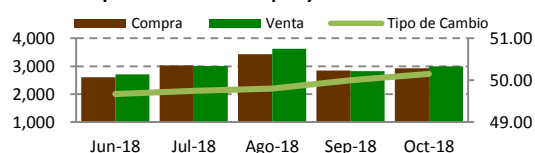
Tipo de Cambio

Fecha	EUR/USD	USD/JPY	EUR/JPY	GBP/USD	USD/CHF
6-Dec	1.14	112.64	128.10	1.28	0.99
7-Dec	1.14	112.89	128.33	1.28	0.99
10-Dec	1.14	113.20	128.52	1.26	0.99
11-Dec	1.14	113.14	128.79	1.26	0.99
12-Dec	1.14	113.21	128.72	1.26	0.99

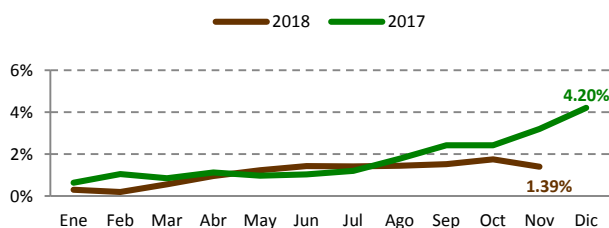
Devaluación DOP/ USD

Fecha	Diaria	30 días	Año corrido	12 meses
6-Dec	0.01%	0.26%	3.89%	4.30%
7-Dec	0.00%	0.24%	3.89%	4.27%
10-Dec	0.00%	0.23%	3.90%	4.25%
11-Dec	0.01%	0.24%	3.91%	4.26%
12-Dec	0.00%	0.23%	3.91%	4.23%

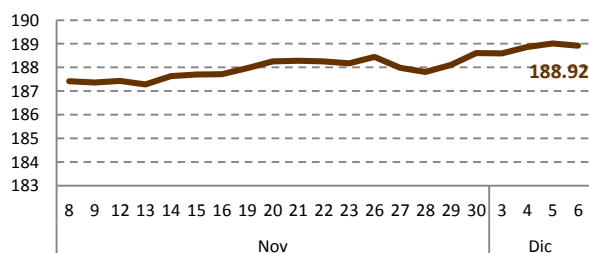
Operaciones de Compra y Venta de División



Inflación Acumulada



GOBIX



Fuente: BVRD

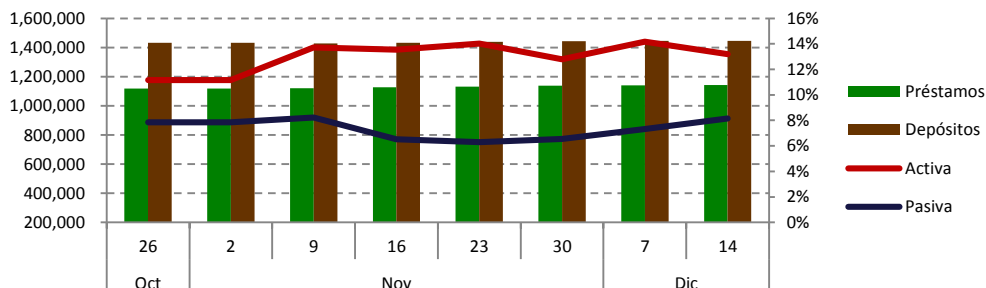


SEMANA: del 07 al 13 de Diciembre del 2018

» MERCADO DE CAPITALES

Mercado Local

Tasa de Interés (Bancos Múltiples)



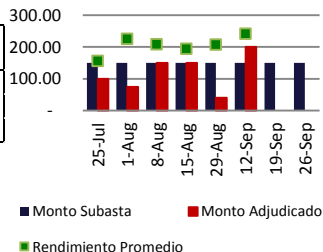
Banco Central de la República Dominicana

Subasta Letras (DOP millones)

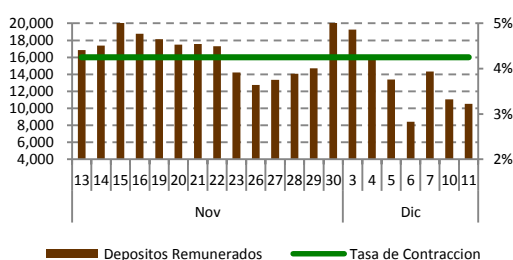
26-Sept.

Días al Venc.	Monto Subasta	Ofertas Recibidas	Ofertas Adjudicadas	Rendimiento
42	75			
98	75			
Total	150			

Desierta

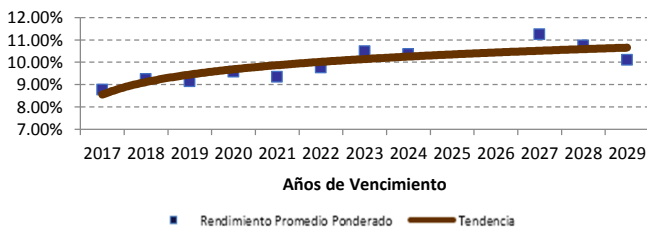


Depósitos Remunerados de Corto Plazo

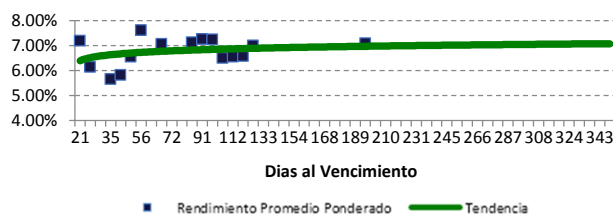


Rendimiento Instrumentos Locales

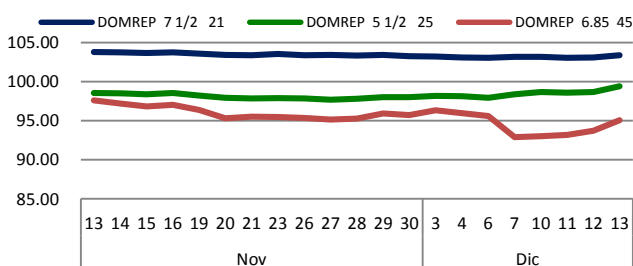
Rendimiento Bonos Domesticos MH



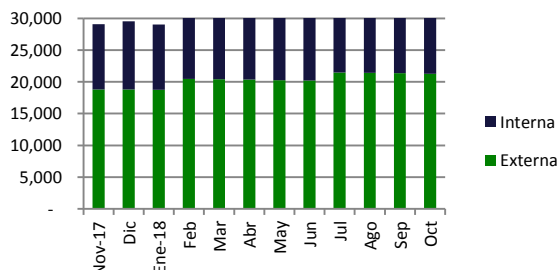
Rendimiento de Letras BCRD



Precio Bonos Soberanos



Deuda Pública (USD millones)

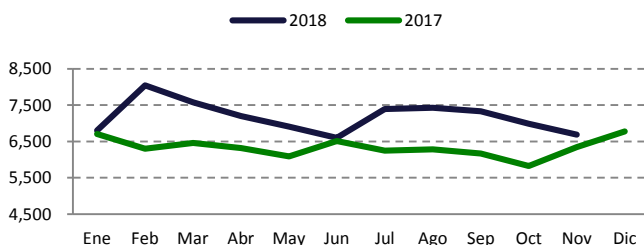




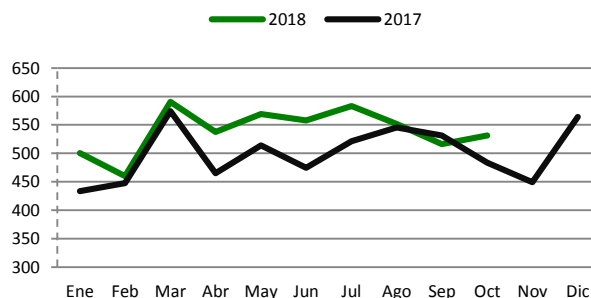
SEMANA: del 07 al 13 de Diciembre del 2018

Actividad Económica Local

Reservas Internacionales Acumuladas (USD millones)

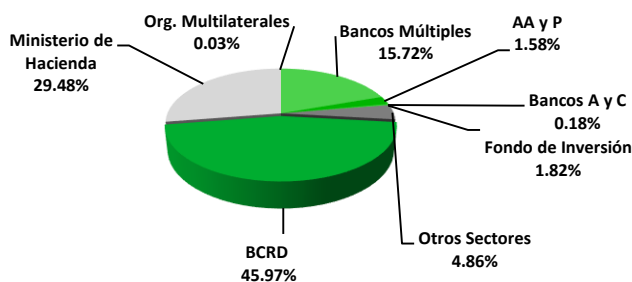


Remesas Mensuales (USD millones)

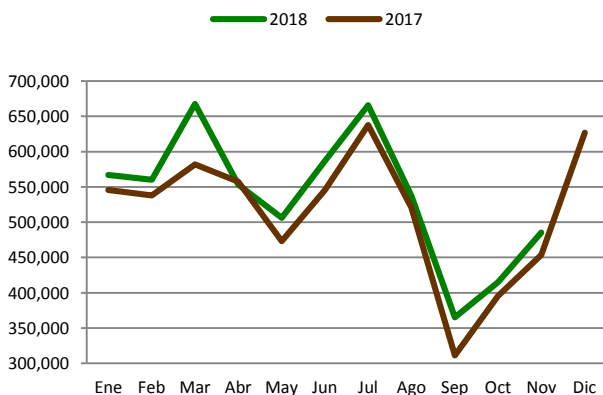


Composición Cartera de Inversiones de los Fondos de Pensiones

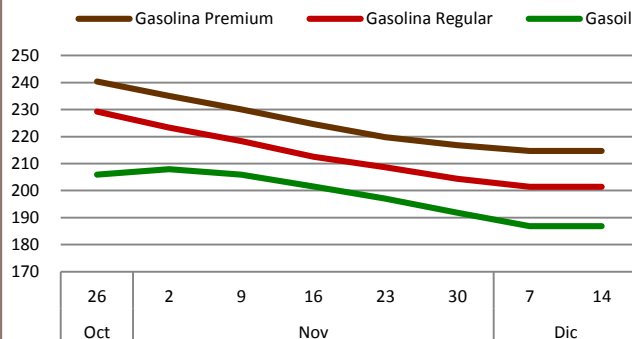
DOP 521,632.70 MM a Septiembre 2018



Números de Turistas Mensuales (Llegada total No Residentes)



Precio Combustibles (DOP)





SEMANA: del 07 al 13 de Diciembre del 2018

Emisiones en Circulación por BHD León Puesto de Bolsa

Emisor	Calificación:	Titulos Colocados	Vencimiento	Tasa Actual
BANCO CONFISA <small>UNIVERSIDAD TECNOLÓGICA DE SAN PEDRO DE MACORIS</small>	BBB+	DOP 50MM	04 Dic. 2020	9.25%
		DOP 50MM	18 Dic. 2020	9.25%
		DOP 150 MM	06 Feb. 2021	9.00%
		DOP 50 MM	20 Ago. 2021	9.35%
BANCO BACC <small>UNIVERSIDAD TECNOLÓGICA DE SAN PEDRO DE MACORIS</small>	A-	DOP 100 MM	22 Dic. 2020	9.10%
		DOP 100 MM	06 Mar. 2021	8.90%
		DOP 50MM	03 Abr. 2021	8.90%
		DOP 50MM	20 Abr. 2021	8.90%
CEPM <small>Consejo Energético Punto Cano-Macizo</small>	AAA (dom)	USD 25MM	12 Nov. 2025	5.15%
		USD 10.3 MM	20 Abril 2026	6.25%
		USD 20.6 MM	20 Abril 2026	6.25%
		USD 21 MM	20 Abril 2026	6.25%
MOTOR CREDITO <small>BANCO DE AHORRO & CREDITO</small>	A-(dom)	DOP 100 MM	03 May. 2019	9.65%
		DOP 100 MM	12 Dic. 2019	10.15%
		DOP 100 MM	03 Ago. 2019	9.65%
		DOP 100 MM	06 Sept. 2020	9.75%
BANFONDESA <small>BANCO DE AHORRO & CREDITO</small>	A- (dom)	DOP 100 MM	02 Feb. 2020	10.15%
		DOP 100 MM	21 Ago. 2020	9.60%
IFC <small>International Finance Corporation</small>	AAA (Standard & Poor's)	DOP 200 MM	15 May. 2021	8.25%
		DOP 180.3MM	21 Ene. 2023	8.75%

Mercado Mundial

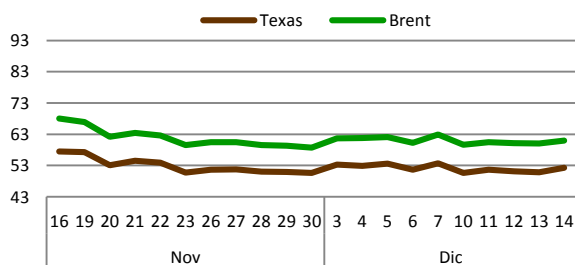
Bolsas Mundiales

Fecha	Germany DAX		Sao Paulo BEVESP		Mexico IPC	
	Cierre	Variación	Cierre	Variación	Cierre	Variación
6-Dec	10,811	-3.48%	88,847	0.16%	41,800	-0.07%
7-Dec	10,878	0.62%	88,787	-0.07%	41,987	0.45%
10-Dec	10,622	-2.35%	85,976	-3.17%	41,351	-1.51%
11-Dec	10,821	1.88%	87,076	1.28%	41,356	0.01%
12-Dec	10,929	1.00%	86,977	-0.11%	40,898	-1.11%

Tasa Libor

Fecha	1 mes	3 meses	6 meses	12 meses
10-Dec	2.40%	2.77%	2.89%	3.10%
11-Dec	2.42%	2.78%	2.88%	3.08%
12-Dec	2.43%	2.78%	2.88%	3.09%
13-Dec	2.44%	2.78%	2.89%	3.10%
14-Dec	2.46%	2.79%	2.90%	3.11%

Precios del Crudo Futuro (USD)



Precio Oro y Plata (USD)

