



SEMANA: del 13 al 19 de noviembre 2020

» INFORMACIONES DE INTERÉS

Latinoamérica ha recibido el 62% del apoyo financiero del FMI para el Covid-19

El Fondo Monetario Internacional (FMI) ha prestado a veinte países latinoamericanos USD 63,555 millones para afrontar los efectos de la covid-19 en sus economías desde que comenzó la pandemia en marzo pasado, el 62.3% de la asistencia financiera total desembolsada por la institución para este fin. Según los últimos datos del FMI, la mayor parte de la ayuda se ha canalizado mediante los sistemas de crédito rápido para afrontar necesidades urgentes de balanza de pagos, aunque también hay líneas de crédito flexibles.

Latinoamérica ha recibido el 62 % del apoyo financiero del FMI para la covid. Extraído de: <https://listindiario.com/economia/2020/11/18/644726/latinoamerica-ha-recibido-el-62--del-apoyo-financiero-del-fmi-para-la-covid>

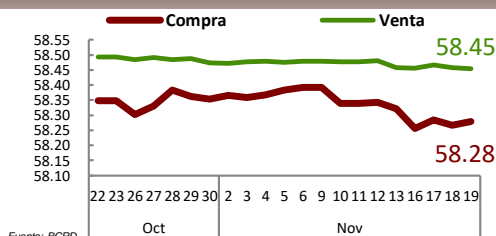
Se han desembolsado DOP 144 mil MM para reactivación economía

El gobernador del Banco Central de la República Dominicana (BCRD), indicó que se han desembolsado a la fecha unos DOP 144 mil millones a los hogares y a sectores estratégicos como la construcción, el turismo, la manufactura, el comercio y las micro, pequeñas y medianas empresas, beneficiándose aproximadamente a 54 mil sujetos de crédito, con el objetivo recuperar la economía afectada por la covid 19. En su exposición, el gobernador señaló la reducción a un nivel histórico de la tasa de política monetaria, al disminuir de 150 puntos básicos, desde 4.50% a 3.00% anual.

Se han desembolsado RD\$144 mil MM para reactivación economía. Extraído de: <https://hoy.com.do/se-han-desembolsado-rd144-mil-mm-para-reactivacion-economia/>

» INDICADORES MACROECONÓMICOS

Tasa de Cambio



Fuente: BCRD

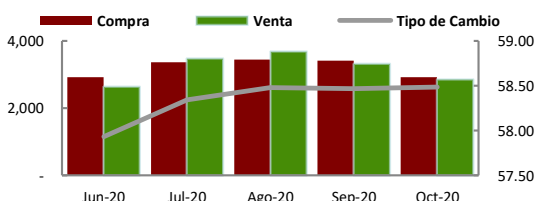
Fuente: BCRD

| Devaluación DOP / USD | | | | |
|-----------------------|--------|---------|-------------|----------|
| Fecha | Diaria | 30 días | Año corrido | 12 meses |
| 13-nov. | -0.04% | -0.04% | 10.38% | 10.59% |
| 16-nov. | 0.00% | -0.07% | 10.38% | 10.58% |
| 17-nov. | 0.02% | -0.05% | 10.40% | 10.60% |
| 18-nov. | -0.01% | -0.04% | 10.38% | 10.58% |
| 19-nov. | -0.01% | -0.07% | 10.37% | 10.57% |

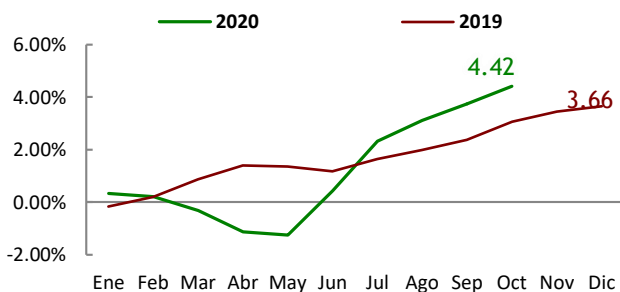
| Tipo de Cambio | | | | | |
|----------------|---------|---------|---------|---------|---------|
| Fecha | EUR/USD | USD/JPY | EUR/JPY | GBP/USD | USD/CHF |
| 13-nov. | 1.18 | 104.63 | 123.85 | 1.32 | 0.91 |
| 16-nov. | 1.19 | 104.58 | 123.95 | 1.32 | 0.91 |
| 17-nov. | 1.19 | 104.19 | 123.60 | 1.32 | 0.91 |
| 18-nov. | 1.19 | 103.82 | 123.08 | 1.33 | 0.91 |
| 19-nov. | 1.19 | 103.74 | 123.19 | 1.33 | 0.91 |

Fuente: Bloomberg

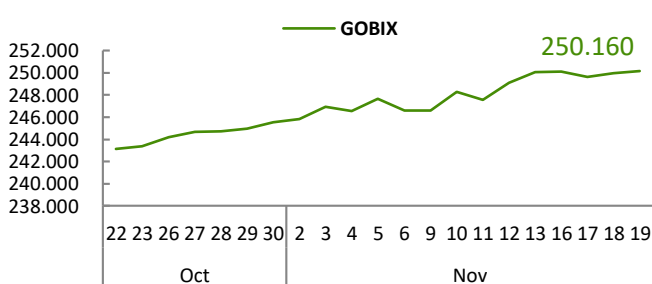
Operaciones de Compra y Venta



Inflación Acumulada



GOBIX



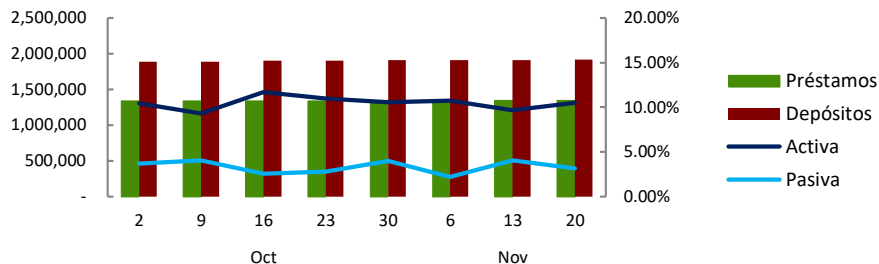
Fuente: BVRD

SEMANA: del 13 al 19 de noviembre 2020

» MERCADO DE CAPITALES

Mercado Local

Tasa de Interés (Bancos Múltiples)



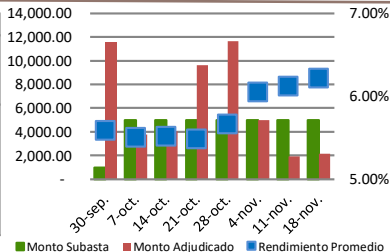
Fuente: BCRD

Banco Central de la República Dominicana

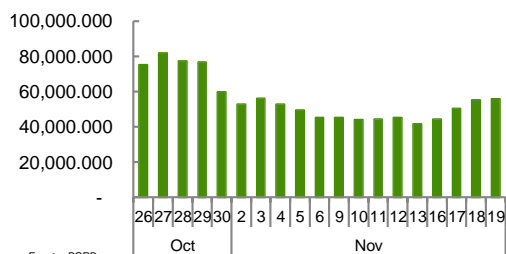
Subasta Letras (DOP millones)

Fuente: BCRD

| 18 de noviembre de 2020 | | | | |
|-------------------------|-------------------------------|-------------------|---------------------|------------------|
| Días al Venc. | Monto Subasta (Millones RD\$) | Ofertas Recibidas | Ofertas Adjudicadas | Rendimiento |
| 77 | 1,500 | 915.0 | 915.0 | 5.811418% |
| 182 | 1,500 | 516.0 | 466.0 | 6.203530% |
| 273 | 1,000 | 460.0 | 430.0 | 6.534918% |
| 350 | 1,000 | 360.0 | 360.0 | 6.928883% |
| Total | 5,000 | 2,251.0 | 2,171.0 | 6.215914% |



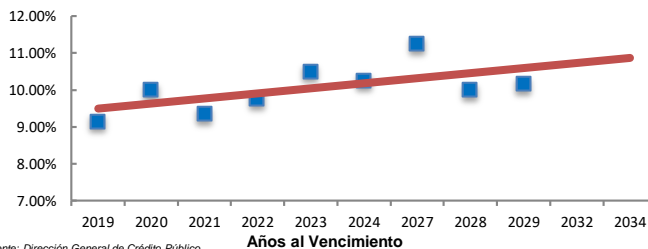
Depósitos Remunerados de Corto Plazo



Fuente: BCRD

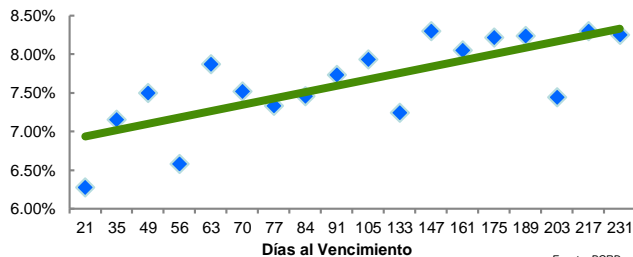
Rendimiento Instrumentos Locales

Rendimiento Bonos Domésticos Ministerio de Hacienda



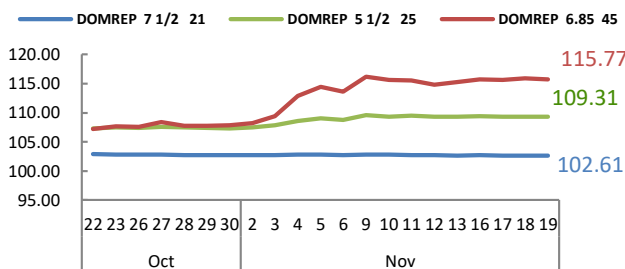
Fuente: Dirección General de Crédito Público

Rendimiento Promedio Ponderado de Letras BCRD



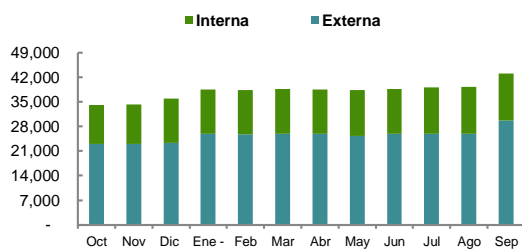
Fuente: BCRD

Precio Bonos Soberanos



Fuente: Bloomberg

Deuda Pública (USD millones)



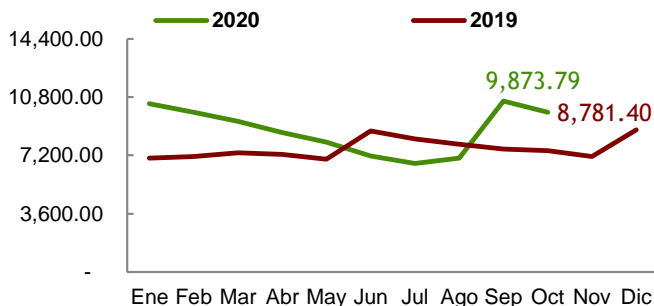
Fuente: BCRD



SEMANA: del 13 al 19 de noviembre 2020

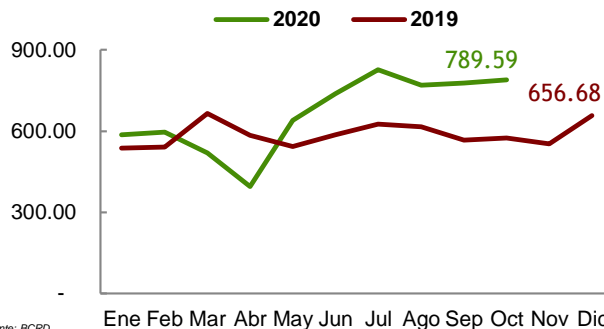
Actividad Económica Local

Reservas Internacionales Acumuladas (USD millones)

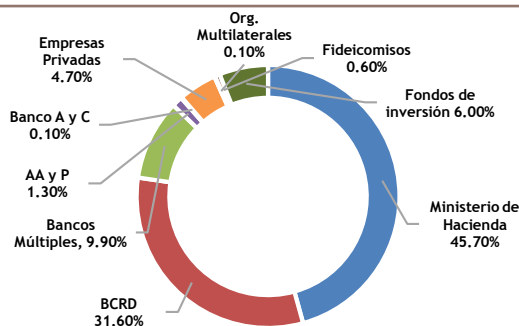


Fuente: BCRD

Remesas Mensuales (USD millones)



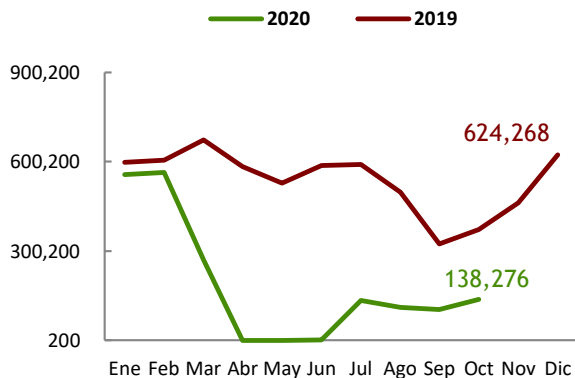
Composición Cartera de Inversiones de los Fondos de Pensiones



DOP 708,360.9 MM
Al 30 de septiembre de 2020

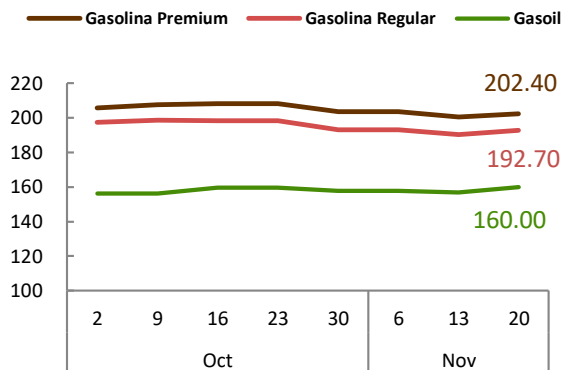
Fuente: SIPEN

Números de Turistas Mensuales (Llegada total No Residentes)



Fuente: BCRD

Precio Combustibles (DOP)



Fuente: Ministerio de Industria y Comercio



SEMANA: del 13 al 19 de noviembre 2020

Emisiones en Circulación por BHD León Puesto de Bolsa

| Emisor | Calificación Emisión: | Títulos Colocados | Vencimiento | Tasa Cupón |
|--|--|-------------------|---------------|------------|
| Banco BHD León | AA (dom) | DOP 5,000MM | 10.Ago.2028 | 10.50% |
| BANCO CONFISA DE AHORRO Y CREDITO S.A. | BBB+ | DOP 50MM | 04 Dic. 2020 | 9.25% |
| | | DOP 50MM | 18 Dic. 2020 | 9.25% |
| | | DOP 150 MM | 06 Feb. 2021 | 9.00% |
| | | DOP 50 MM | 20 Ago. 2021 | 9.35% |
| BANCO BACC Banco de Ahorro y Crédito | A- | DOP 100 MM | 22 Dic. 2020 | 9.10% |
| | | DOP 100 MM | 06 Mar. 2021 | 8.90% |
| | | DOP 50MM | 03 Abr. 2021 | 8.90% |
| | | DOP 50MM | 20 Abr. 2021 | 8.90% |
| CEPM Consortio Energético Punta Cana-Macao | AAA (dom) | USD 25MM | 12 Nov. 2025 | 5.15% |
| | | USD 10.3 MM | 20 Abril 2026 | 6.25% |
| | | USD 20.6 MM | 20 Abril 2026 | 6.25% |
| | | USD 21 MM | 20 Abril 2026 | 6.25% |
| BANFONDESA | A- (dom) | DOP 200 MM | 15 May. 2021 | 8.25% |
| IFC International Finance Corporation | AAA (Standard & Poor's) | DOP 180.3MM | 21 Ene. 2023 | 8.75% |
| BID Invest | AAA (Standard & Poor's) AAA (Fitch Ratings) | DOP 500MM | 19 Oct.2022 | 8.80% |

Mercado Mundial

Bolsas Mundiales

| Fecha | Germany DAX | | Sao Paulo BEVESPA | | Mexico IPC | |
|---------|-------------|-----------|-------------------|-----------|------------|-----------|
| | Cierre | Variación | Cierre | Variación | Cierre | Variación |
| 13-nov. | 13,077 | 0.18% | 104,723 | 2.16% | 40,792 | 1.13% |
| 16-nov. | 13,139 | 0.47% | 106,430 | 1.63% | 40,792 | 0.00% |
| 17-nov. | 13,133 | -0.04% | 107,249 | 0.77% | 41,949 | 2.84% |
| 18-nov. | 13,202 | 0.52% | 106,119 | -1.05% | 42,253 | 0.72% |
| 19-nov. | 13,086 | -0.88% | 106,670 | 0.52% | 41,869 | -0.91% |

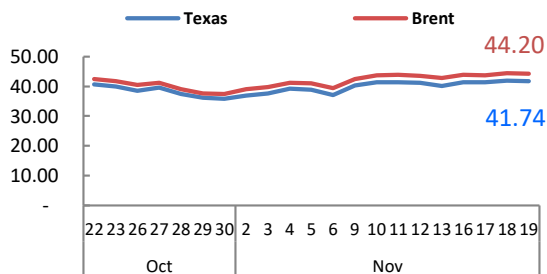
Fuente: Bloomberg

Tasa Libor

| Fecha | 1 mes | 3 meses | 6 meses | 12 meses |
|---------|-------|---------|---------|----------|
| 13-nov. | 0.14% | 0.22% | 0.25% | 0.34% |
| 16-nov. | 0.14% | 0.22% | 0.25% | 0.34% |
| 17-nov. | 0.14% | 0.22% | 0.25% | 0.34% |
| 18-nov. | 0.15% | 0.23% | 0.26% | 0.34% |
| 19-nov. | 0.15% | 0.22% | 0.26% | 0.34% |

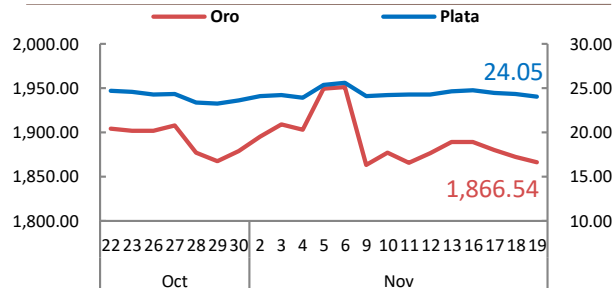
Fuente: Banco Central de Bolivia

Precios del Crudo Futuro (USD)



Fuente: Bloomberg

Precio Oro y Plata (USD)



Fuente: Bloomberg