



SEMANA: del 01 al 08 de enero de 2021

» INFORMACIONES DE INTERÉS

BCRD supera niveles de reservas internacionales

El Banco Central de la República Dominicana (BCRD) informó que las reservas internacionales superaron los USD 10,750 millones al cierre del 2020, siendo este el nivel más alto de reservas internacionales registrado históricamente, equivalente al 13.7% del Producto Interno Bruto (PIB) y a una cobertura de 7.3 meses de importaciones, superando los umbrales de 10% del PIB y los 3 meses de importaciones recomendados por el Fondo Monetario Internacional (FMI).

Banco Central cierra 2020 superando niveles óptimos históricos de reservas internacionales. Extraído de: <https://www.bancentral.gov.do/a/d/5000-banco-central-cierra-2020-superando-niveles-optimos-historicos-de-reservas-internacionales>

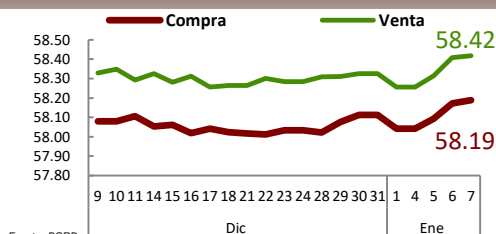
BCRD mantiene su tasa de política monetaria en 3.00% anual

En su reunión de política monetaria del mes de diciembre de 2020, el Banco Central de la República Dominicana (BCRD) decidió mantener su tasa de interés de política monetaria en 3.00% anual. De este modo, la tasa de la facilidad permanente de expansión de liquidez (Repos a 1 día) permanece en 3.50% anual y la tasa de depósitos remunerados (Overnight) en 2.50% anual. La decisión sobre la tasa de referencia se basa en el análisis exhaustivo del impacto del COVID-19 sobre la actividad económica y la evolución futura de la inflación. En particular, la variación mensual del índice de precios al consumidor en noviembre fue de 0.60%, mientras que la inflación acumulada durante los primeros once meses del año fue 5.05%.

Banco Central mantiene su tasa de política monetaria en 3.00 % anual. Extraído de: <https://www.bancentral.gov.do/a/d/4994-banco-central-mantiene-su-tasa-de-politica-monetaria-en-300-anual>

» INDICADORES MACROECONÓMICOS

Tasa de Cambio



Fuente: BCRD

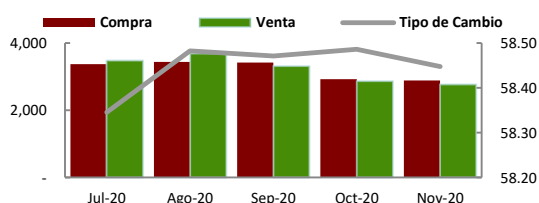
Fuente: BCRD

Devaluación DOP / USD				
Fecha	Diaria	30 días	Año corrido	12 meses
1-ene.	-0.12%	-0.20%	10.00%	9.98%
4-ene.	0.00%	-0.18%	10.00%	9.98%
5-ene.	0.10%	-0.08%	10.11%	10.09%
6-ene.	0.16%	0.12%	10.29%	10.27%
7-ene.	0.02%	0.14%	10.31%	10.29%

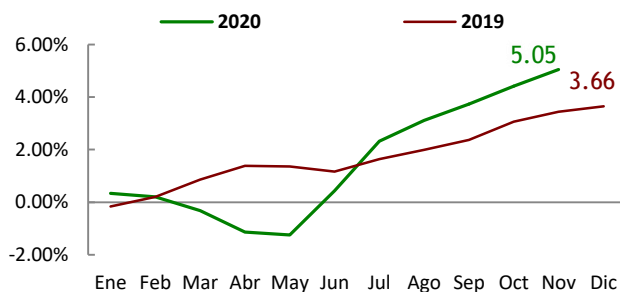
Tipo de Cambio					
Fecha	EUR/USD	USD/JPY	EUR/JPY	GBP/USD	USD/CHF
1-ene.	1.22	103.20	126.16	1.37	0.89
4-ene.	1.22	103.13	126.32	1.36	0.88
5-ene.	1.23	102.72	126.29	1.36	0.88
6-ene.	1.23	103.04	127.03	1.36	0.88
7-ene.	1.23	103.81	127.39	1.36	0.89

Fuente: Bloomberg

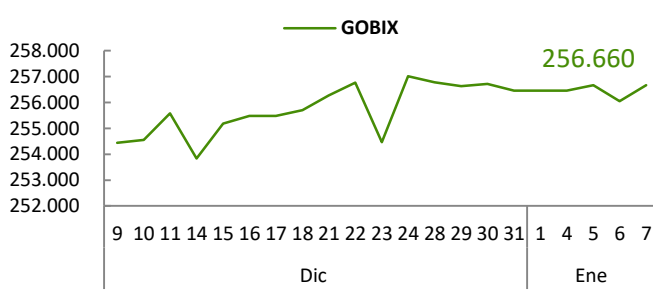
Operaciones de Compra y Venta



Inflación Acumulada



GOBIX



Fuente: BVRD

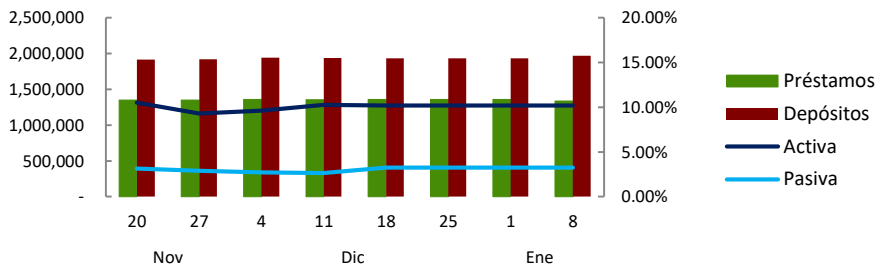


SEMANA: del 01 al 08 de enero de 2021

» MERCADO DE CAPITALES

Mercado Local

Tasa de Interés (Bancos Múltiples)



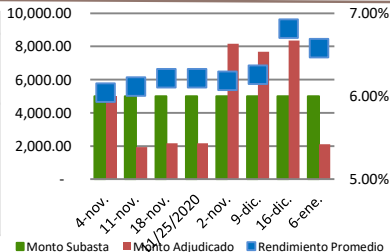
Fuente: BCRD

Banco Central de la República Dominicana

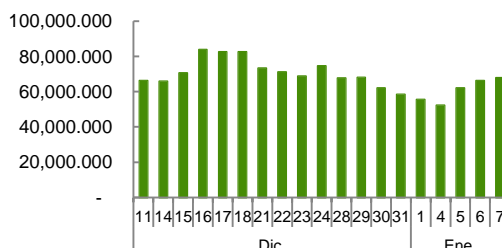
Subasta Letras (DOP millones)

Fuente: BCRD

06 de enero de 2021				
Días al Venc.	Monto Subasta (Millones RD\$)	Ofertas Recibidas	Ofertas Adjudicadas	Rendimiento
91	1,500	540.0	540.0	6.089996%
133	1,500	150.0	150.0	6.189997%
175	1,000	785.3	785.3	6.616391%
301	1,000	626.0	626.0	7.060261%
Total	5,000	2,101.3	2,101.3	6.576932%



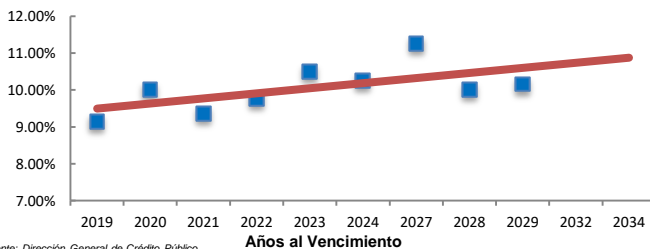
Depósitos Remunerados de Corto Plazo



Fuente: BCRD

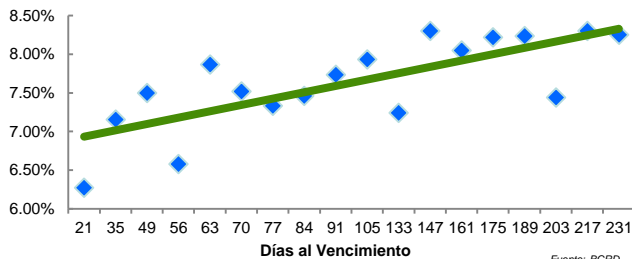
Rendimiento Instrumentos Locales

Rendimiento Bonos Domésticos Ministerio de Hacienda



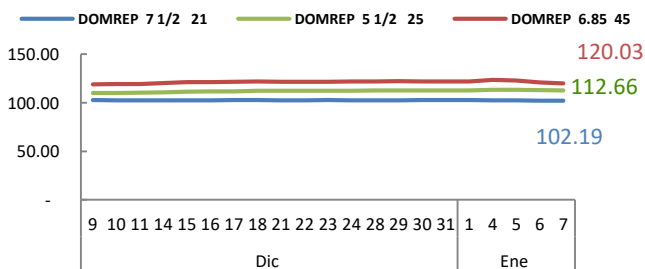
Fuente: Dirección General de Crédito Público

Rendimiento Promedio Ponderado de Letras BCRD



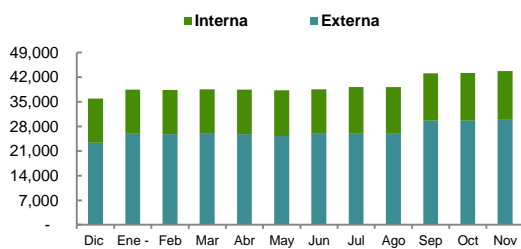
Fuente: BCRD

Precio Bonos Soberanos



Fuente: Bloomberg

Deuda Pública (USD millones)



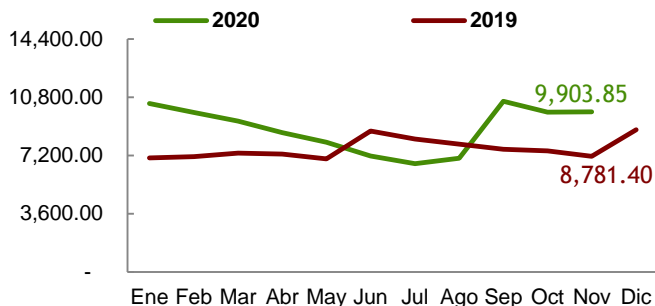
Fuente: BCRD



SEMANA: del 01 al 08 de enero de 2021

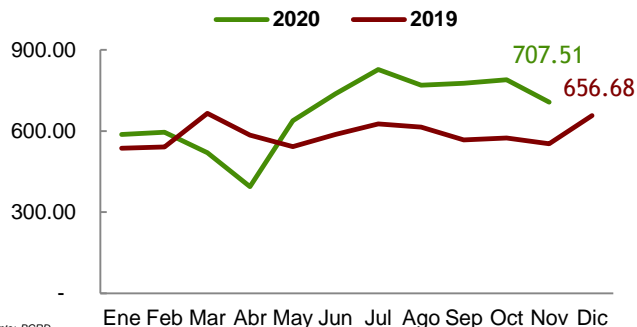
Actividad Económica Local

Reservas Internacionales Acumuladas (USD millones)

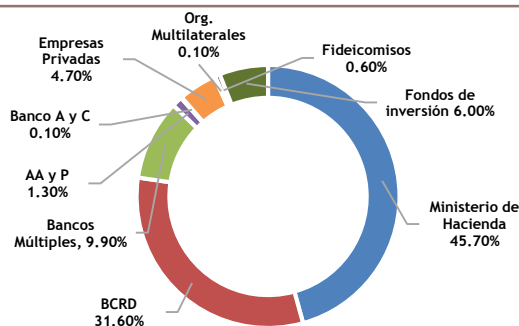


Fuente: BCRD

Remesas Mensuales (USD millones)



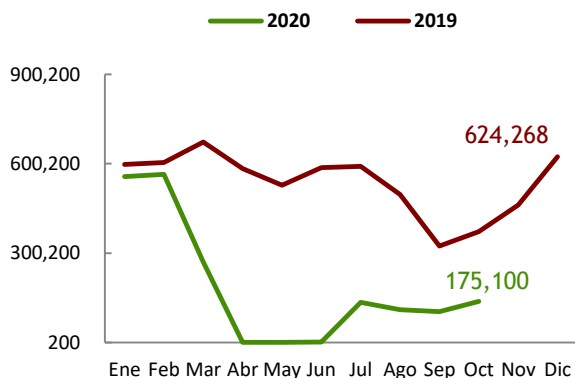
Composición Cartera de Inversiones de los Fondos de Pensiones



DOP 708,360.9 MM
Al 30 de septiembre de 2020

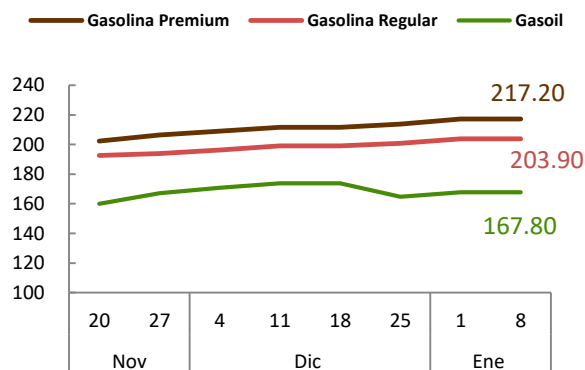
Fuente: SIPEN

Números de Turistas Mensuales (Llegada total No Residentes)



Fuente: BCRD

Precio Combustibles (DOP)



Fuente: Ministerio de Industria y Comercio



SEMANA: del 01 al 08 de enero de 2021

Emisiones en Circulación por BHD León Puesto de Bolsa

Emisor	Calificación Emisión:	Títulos Colocados	Vencimiento	Tasa Cupón
	AA (dom)	DOP 5,000MM	10.Ago.2028	10.50%
		DOP 2,000MM	28 Dic 2030	9.00%
		DOP 1,000MM	30 Dic 2020	
	BBB+	DOP 150 MM	06 Feb. 2021	9.00%
		DOP 50 MM	20 Ago. 2021	9.35%
	AAA (dom)	USD 25MM	12 Nov. 2025	5.15%
		USD 10.3 MM	20 Abril 2026	6.25%
		USD 20.6 MM	20 Abril 2026	6.25%
		USD 23 MM	20 Nov. 2027	5.50%
	A- (dom)	DOP 200 MM	15 May. 2021	8.25%
	AAA (Standard & Poor's)	DOP 180.3MM	21 Ene. 2023	8.75%
	AAA (Standard & Poor's) AAA (Fitch Ratings)	DOP 500MM	19 Oct.2022	8.80%

Mercado Mundial

Bolsas Mundiales

Fecha	Germany DAX		Sao Paulo BEVESPA		Mexico IPC	
	Cierre	Variación	Cierre	Variación	Cierre	Variación
1-ene.	13,667	0.00%	118,401	0.00%	44,326	0.00%
4-ene.	13,727	0.44%	118,855	0.38%	44,703	0.85%
5-ene.	13,651	-0.55%	119,376	0.44%	44,908	0.46%
6-ene.	13,892	1.76%	119,100	-0.23%	45,587	1.51%
7-ene.	13,968	0.55%	122,386	2.76%	46,189	1.32%

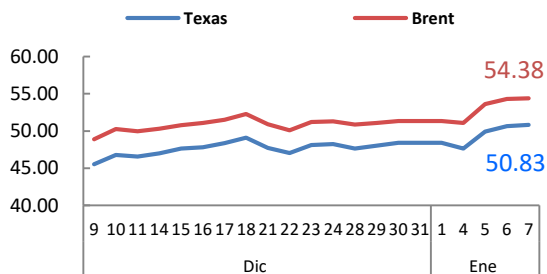
Fuente: Bloomberg

Tasa Libor

Fecha	1 mes	3 meses	6 meses	12 meses
1-ene.	0.16%	0.24%	0.26%	0.33%
4-ene.	0.14%	0.24%	0.26%	0.34%
5-ene.	0.14%	0.24%	0.26%	0.34%
6-ene.	0.13%	0.24%	0.25%	0.33%
7-ene.	0.13%	0.23%	0.25%	0.33%

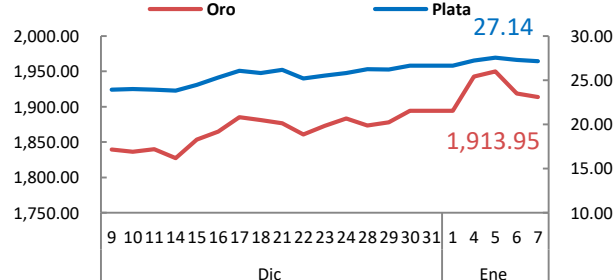
Fuente: Banco Central de Bolivia

Precios del Crudo Futuro (USD)



Fuente: Bloomberg

Precio Oro y Plata (USD)



Fuente: Bloomberg