

SEMANA: del 23 al 29 de abril de 2021

» INFORMACIONES DE INTERÉS

Economía dominicana registra una expansión de 10.6% en marzo de 2021

El gobernador del Banco Central de la República Dominicana, Héctor Valdez Albizu, presentó los resultados preliminares del comportamiento de la actividad económica correspondientes al período enero-marzo de 2021. Valdez Albizu expresó que “la economía dominicana continúa transitando por el camino firme de la recuperación. En ese sentido, luego del crecimiento de 1.1% del mes de febrero, las cifras preliminares del índice mensual de actividad económica (IMAE) arrojan un significativo crecimiento interanual de 10.6% en el mes de marzo, segunda tasa positiva desde iniciada la pandemia”. Con este resultado, se afianza la perspectiva de que la República Dominicana continúa en el camino correcto de la reactivación económica, proyectándose un crecimiento del PIB real para el año 2021 que apunta a un rango entre 5.5% - 6.0% de acuerdo al sistema de pronósticos del Banco Central.

Economía dominicana registra una expansión de 10.6% en marzo de 2021. Extraído de: <https://www.bancentral.gov.do/a/d/5074-economia-dominicana-registra-una-expansion-de-106-en-marzo-de-2021>

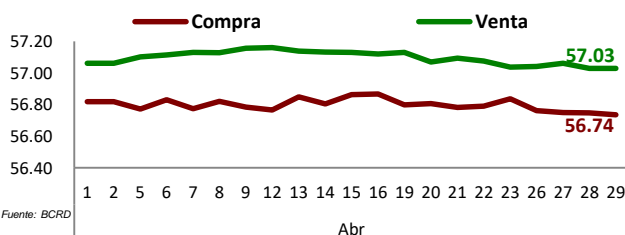
Banco Central publica los resultados del “Estudio económico del mercado fronterizo dominico-haitiano, 2014-2018”

El gobernador del Banco Central de la República Dominicana (BCRD), Héctor Valdez Albizu, presentó el primer “Estudio económico del mercado fronterizo dominico-haitiano”, donde señaló que “la naturaleza informal de estos mercados había sido motivo de un importante ajuste estadístico que se venía incorporando en las exportaciones nacionales dentro de la Balanza de Pagos desde el año 2010”. El gobernador reseñó que los resultados de la investigación sustentaron la preponderancia que se atribuye a nuestro vecino país como el principal destino de exportación en lo referente a los bienes nacionales, y a la vez mostrándose una dimensión y variedad de productos importados de manera informal que alcanzó un nivel nunca antes registrado. Se indica que el intercambio comercial informal fronterizo entre ambos países ascendió a USD 429.6 millones en el año 2017. De este flujo, USD 331.5 millones corresponden a exportaciones, lo que equivale al 7.5% del total de exportaciones nacionales registradas durante ese año; y USD 98.1 millones a importaciones, valor que supera por mucho los registros formales. Vale destacar, que al aplicar el ajuste para fines de la Cuenta Corriente de la Balanza de Pagos para los años 2018 y 2019, las exportaciones informales hacia el vecino país ascendieron a USD 357.2 millones y USD 345.9 millones respectivamente.

Banco Central publica los resultados del “Estudio económico del mercado fronterizo dominico-haitiano, 2014-2018”. Extraído de: <https://www.bancentral.gov.do/a/d/5073-banco-central-publica-los-resultados-del-estudio-economico-del-mercado-fronterizo-dominico-haitiano-2014-2018>

» INDICADORES MACROECONÓMICOS

Tasa de Cambio



Fuente: BCRD

Tipo de Cambio

Fecha	EUR/USD	USD/JPY	EUR/JPY	GBP/USD	USD/CHF
23-Abr	1.21	107.88	130.49	1.39	0.91
26-Abr	1.21	108.08	130.64	1.39	0.91
27-Abr	1.21	108.70	131.46	1.39	0.91
28-Abr	1.21	108.60	131.70	1.39	0.91
29-Abr	1.21	108.93	132.04	1.39	0.91

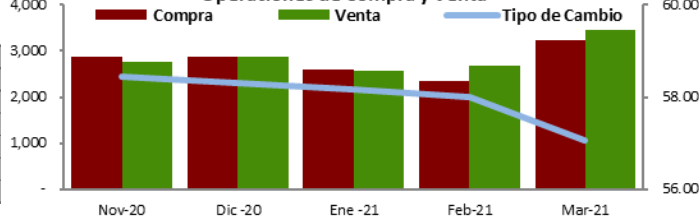
Fuente: Bloomberg

Devaluación DOP / USD

Fecha	Diaría	30 días	Año corrido	12 meses
23-Abr	0.01%	0.45%	0.27%	3.98%
26-Abr	0.02%	0.46%	0.29%	3.98%
27-Abr	0.02%	0.46%	0.30%	3.93%
28-Abr	0.02%	0.47%	0.32%	3.91%
29-Abr	0.01%	0.47%	0.33%	3.90%

Fuente: BCRD

Operaciones de Compra y Venta

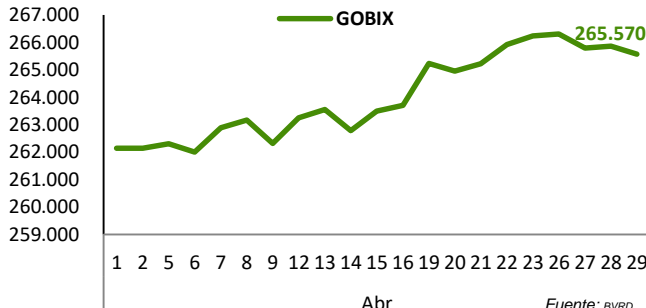


Inflación Acumulada



Fuente: BCRD

GOBIX



Fuente: BVRD

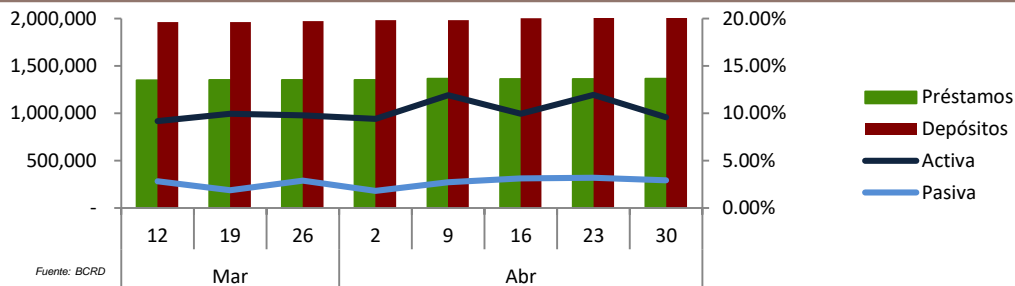


SEMANA: del 23 al 29 de abril de 2021

» MERCADO DE CAPITALES

Mercado Local

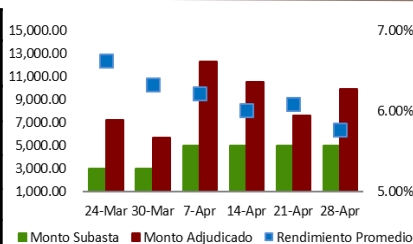
Tasa de Interés (Bancos Múltiples)



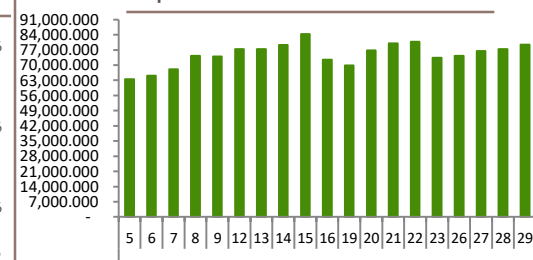
Banco Central de la República Dominicana

Subasta Letras (DOP millones)

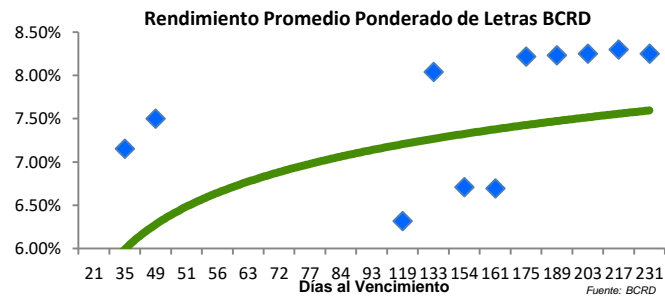
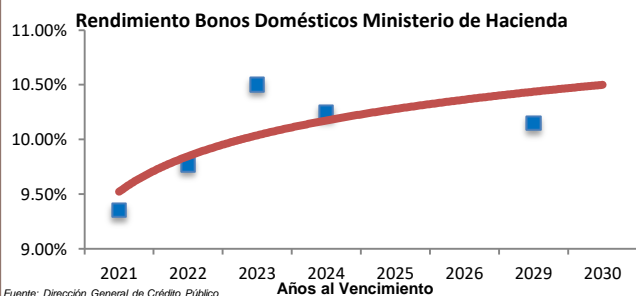
28 de abril de 2021				
Días al Venc.	Monto Subasta	Ofertas Recibidas	Ofertas Adjudicadas	Rendimiento
63	1,000	2,523.0	2,395.0	5.362729%
140	1,000	4,122.3	3,620.0	5.713341%
259	1,500	3,086.0	2,595.0	5.904942%
322	1,500	1,687.4	1,304.0	6.416319%
Total	5,000	11,418.7	9,914.0	5.766467%



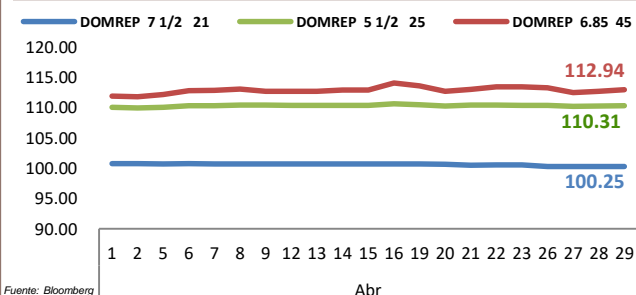
Depósitos Remunerados de Corto Plazo



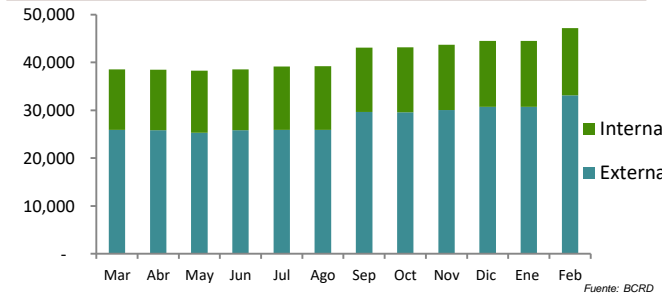
Rendimiento Instrumentos Locales



Precio Bonos Soberanos



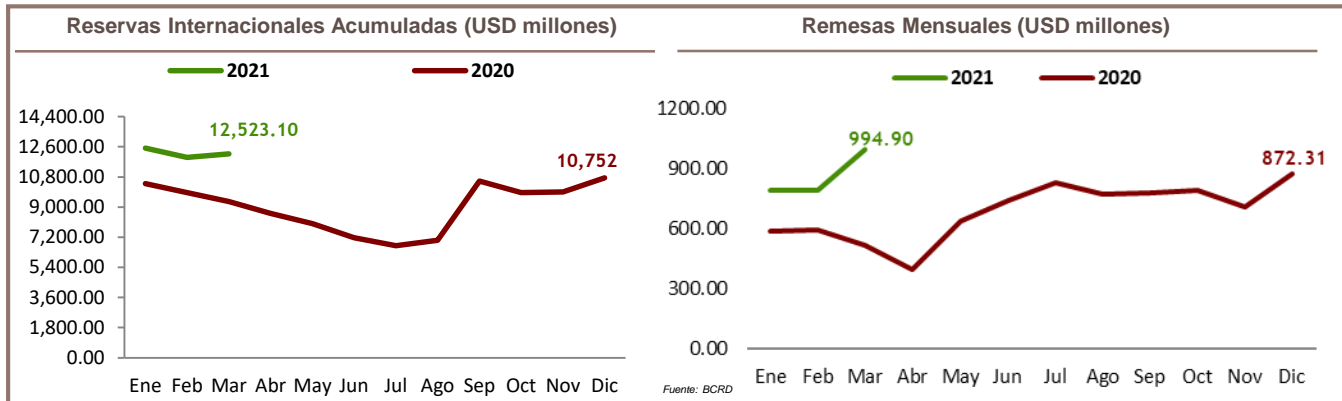
Deuda Pública (USD millones)



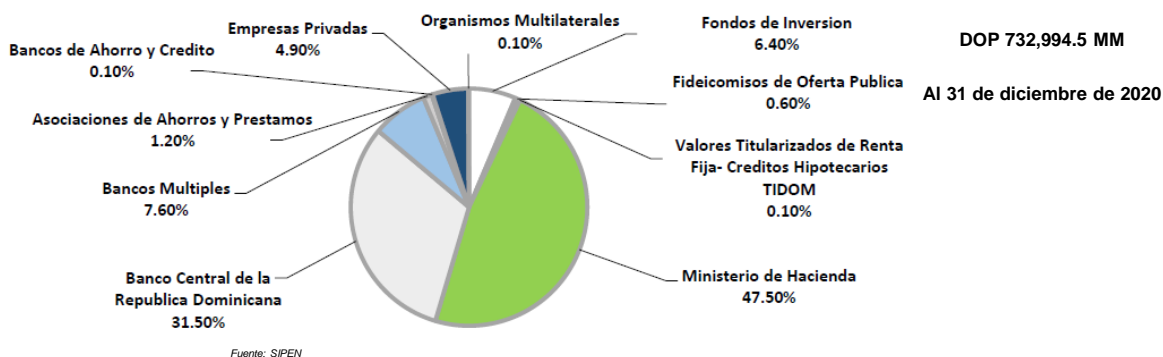


SEMANA: del 23 al 29 de abril de 2021

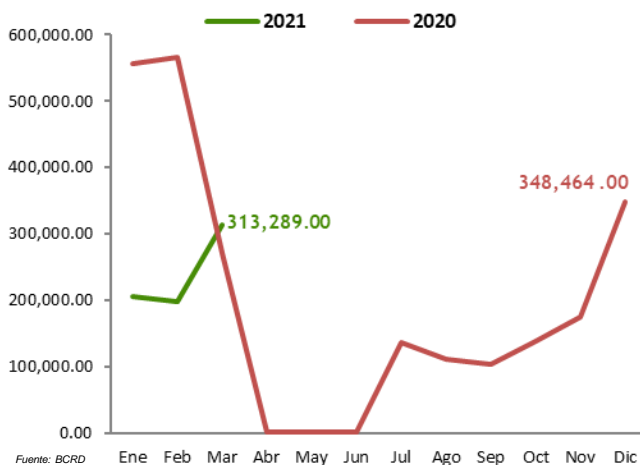
Actividad Económica Local



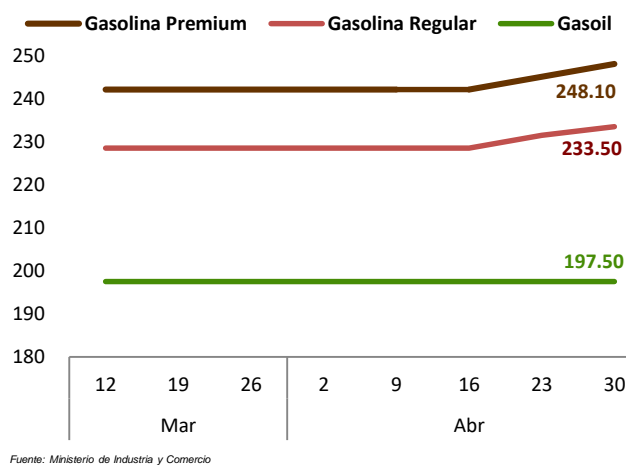
Composición Cartera de Inversiones de los Fondos de Pensiones



Números de Turistas Mensuales (Llegada total No Residentes)









Precio Combustibles (DOP)



SEMANA: del 23 al 29 de abril de 2021

Emisiones en Circulación por BHD León Puesto de Bolsa

Emisor	Calificación Emisión:	Títulos Colocados	Vencimiento	Tasa Cupón
	AA (dom)	DOP 5,000MM	10.Ago.2028	10.50%
		DOP 2,000MM	28 Dic 2030	9.00%
		DOP 1,000MM	30 Dic 2030	
	BBB+	DOP 50 MM	20 Ago. 2021	9.35%
	AAA (dom)	USD 25MM	12 Nov. 2025	5.15%
		USD 10.3 MM	20 Abril 2026	6.25%
		USD 20.6 MM	20 Abril 2026	6.25%
		USD 21 MM	20 Abril 2026	6.25%
	A- (dom)	USD 23 MM	20 Nov. 2027	5.50%
		DOP 200 MM	15 May. 2021	8.25%
	AAA (Standard & Poor's)	DOP 180.3MM	21 Ene. 2023	8.75%
	AAA (Standard & Poor's) AAA (Fitch Ratings)	DOP 500MM	19 Oct.2022	8.80%

Mercado Mundial

Bolsas Mundiales

Fecha	Germany DAX		Sao Paulo BEVESPA		Mexico IPC	
	Cierre	Variación	Cierre	Variación	Cierre	Variación
23-Apr	15,280	-0.27%	120,530	0.97%	49,091	0.00%
26-Apr	15,296	0.11%	120,595	0.05%	48,924	-0.34%
27-Apr	15,249	-0.31%	119,388	-1.00%	48,812	-0.23%
28-Apr	15,292	0.28%	121,053	1.39%	48,488	-0.66%
29-Apr	15,154	-0.90%	120,066	-0.82%	48,898	0.85%

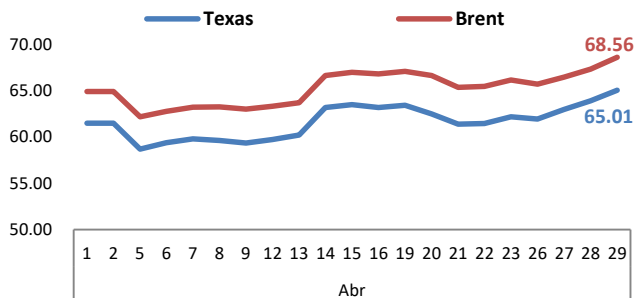
Fuente: Bloomberg

Tasa Libor

Fecha	1 mes	3 meses	6 meses	12 meses
23-Apr	0.11%	0.18%	0.21%	0.28%
26-Apr	0.11%	0.18%	0.20%	0.28%
27-Apr	0.11%	0.18%	0.20%	0.28%
28-Apr	0.11%	0.19%	0.21%	0.28%
29-Apr	0.11%	0.19%	0.21%	0.28%

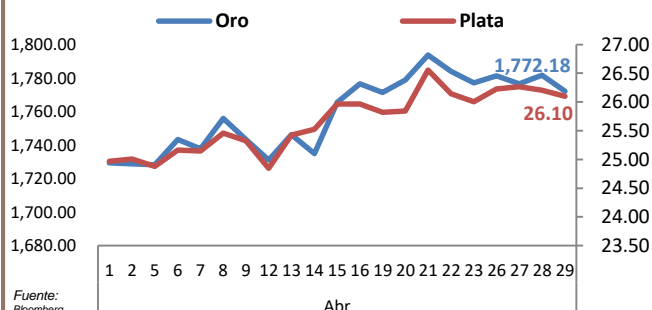
Fuente: Banco Central de Bolivia

Precios del Crudo Futuro (USD)



Fuente: Bloomberg

Precio Oro y Plata (USD)



Fuente: Bloomberg