

**SEMANA:** del 09 al 15 de julio de 2021

### » INFORMACIONES DE INTERÉS

#### Flujo de remesas fue de USD 869.8 millones durante junio de 2021

El Banco Central de la República Dominicana (BCRD) informa que en el mes de junio de 2021 las remesas recibidas alcanzaron una cifra de USD 869.8 millones, monto que supera en USD 131.9 millones a las registradas en junio de 2020. Comparando con el mes de junio de 2019, las remesas de junio 2021 exhibieron un crecimiento de 48.2%, unos USD 282.8 millones más. De manera acumulada, en el primer semestre de este año, las remesas sumaron USD 5,263.1 millones, USD 1,788.2 millones por encima del mismo periodo de 2020, logrando un 51.5% de crecimiento interanual. Finalmente, este mayor flujo de divisas ha permitido la acumulación de reservas internacionales, que superan los USD 12 mil millones, aproximadamente un 14.4% del PIB y equivalentes a más de 7 meses de importaciones. Estas métricas superan los niveles recomendados por el FMI, contribuyendo a que la República Dominicana mantenga una posición externa favorable con perspectivas de obtener un menor déficit de cuenta corriente en 2021, en torno al 1.6% del PIB.

*Flujo de remesas fue de USD 869.8 millones durante junio de 2021. Extraído de: <https://www.bancentral.gov.do/a/d/5134-banco-central-informa-que-el-flujo-de-remesas-en-el-primer-semester-de-2021-crecio-515-con-respecto-al-mismo-periodo-de-2020>*

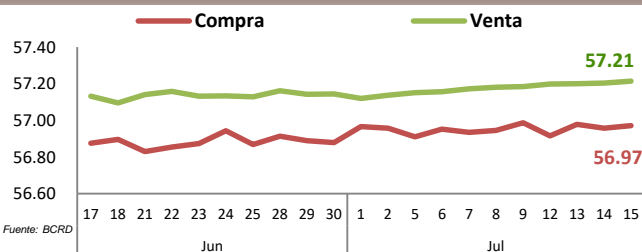
#### Aduanas reporta aumento de DOP 7,312.5 millones en junio respecto al mismo mes de 2020

Las aduanas dominicanas recaudaron DOP 15,671.5 millones en junio, superando a mayo en DOP 28.7 millones, cuando se reportaron DOP 15,642.9 millones, para convertirse en el período de mayor recaudación de los meses registrados en este 2021. En el período enero-junio de este año, según la Dirección General de Aduanas (DGA), los ingresos totales alcanzaron los DOP 84,894.5 millones, siendo los impuestos sobre mercancías y servicios la partida de mayor aporte, que alcanzaron los DOP 11,911.3 millones, un 76% de las recaudaciones de ese mes. Los datos indican que, dentro de esa partida, el renglón de mayor recaudación fueron los impuestos sobre los bienes y servicios, que llegaron a DOP 10,454 millones, o sea, un 87.7% de total del mes. En este renglón se registra una caída en las recaudaciones de DOP 366.5 millones, al pasar de DOP 10,820.2 millones, en mayo, a RD\$10,453.7 millones en junio, lo que equivale a 3.5% menos.

*Aduanas reporta aumento de DOP 7,312.5 millones en junio respecto al mismo mes de 2020. Extraído de <https://eldinero.com.do/167342/aduanas-reporta-aumento-de-rd7312-5-millones-en-junio-respecto-al-mismo-mes-de-2020/>*

### » INDICADORES MACROECONÓMICOS

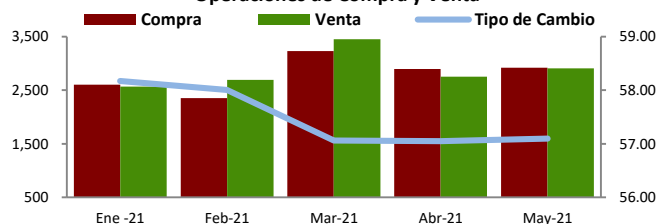
#### Tasa de Cambio



Devaluación DOP / USD				
Fecha	Diaria	30 días	Año corrido	12 meses
9-Jul	0.01%	0.45%	0.27%	3.98%
12-Jul	0.02%	0.46%	0.29%	3.98%
13-Jul	0.02%	0.46%	0.30%	3.93%
14-Jul	0.02%	0.47%	0.32%	3.91%
15-Jul	0.01%	0.47%	0.33%	3.90%

Fuente: BCRD

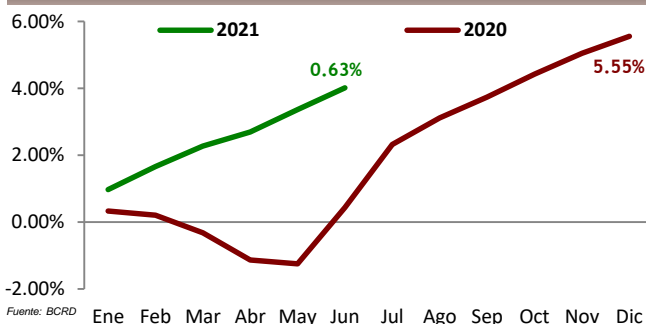
#### Operaciones de Compra y Venta



Tipo de Cambio					
Fecha	EUR/USD	USD/JPY	EUR/JPY	GBP/USD	USD/CHF
9-Jul	1.19	110.10	130.68	1.39	0.91
12-Jul	1.19	110.34	130.89	1.39	0.92
13-Jul	1.18	110.59	130.23	1.38	0.92
14-Jul	1.18	109.99	130.15	1.39	0.91
15-Jul	1.18	109.78	129.68	1.38	0.92

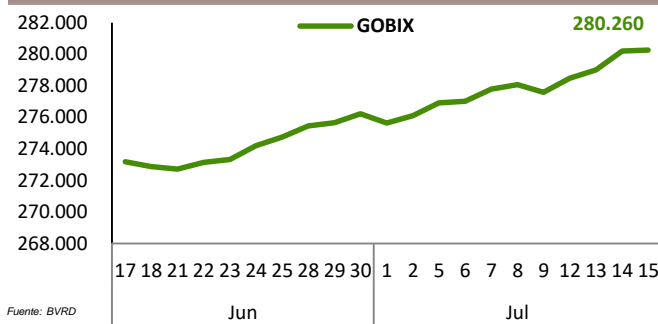
Fuente: Bloomberg

#### Inflación Acumulada



Fuente: BCRD

#### GOBIX



Fuente: BVRD

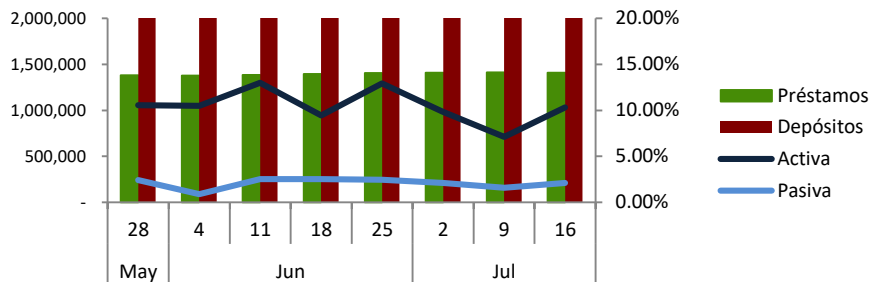


SEMANA: del 09 al 15 de julio de 2021

### » MERCADO DE CAPITALES

#### Mercado Local

#### Tasa de Interés (Bancos Múltiples)



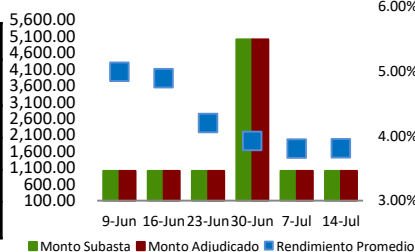
Fuente: BCRD

#### Banco Central de la República Dominicana

##### Subasta Letras (DOP millones)

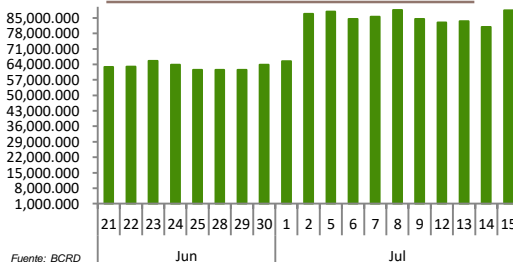
Fuente: BCRD

14 de julio de 2021				
Días al Venc.	Monto Subasta	Ofertas Recibidas	Ofertas Adjudicadas	Rendimiento
63	300	1,966.9	307.5	3.076837%
182	300	1,436.3	200.0	3.980000%
308	400	1,945.0	492.5	4.209389%
<b>Total</b>	<b>1,000</b>	<b>5,348.2</b>	<b>1,000.0</b>	<b>3.808949%</b>



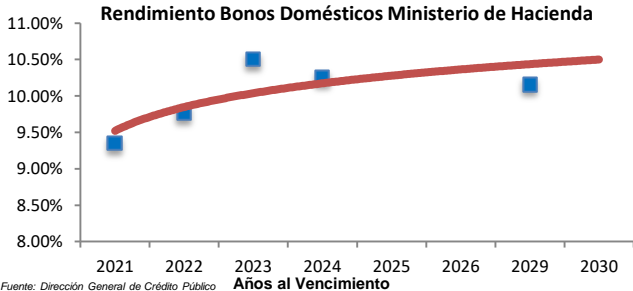
##### Depósitos Remunerados de Corto Plazo

Fuente: BCRD



#### Rendimiento Instrumentos Locales

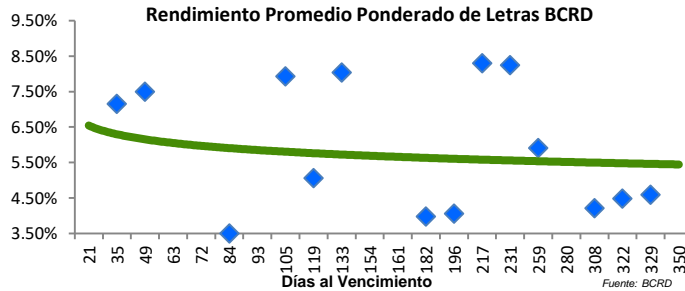
##### Rendimiento Bonos Domésticos Ministerio de Hacienda



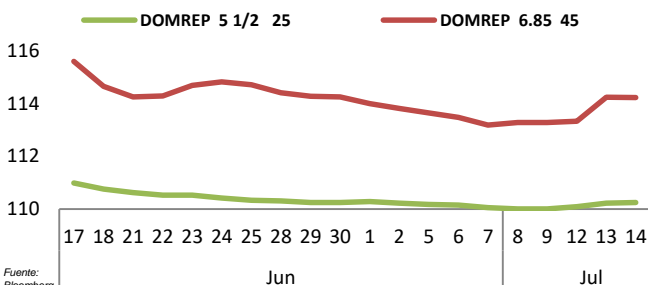
Fuente: Dirección General de Crédito Público

Años al Vencimiento

##### Rendimiento Promedio Ponderado de Letras BCRD

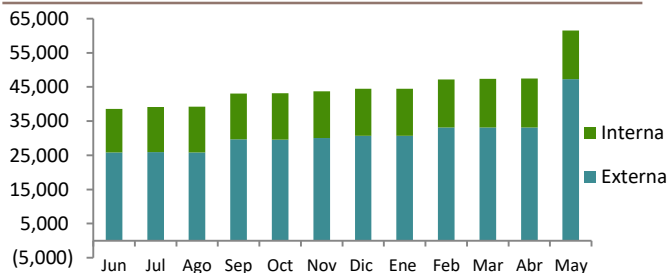


##### Precio Bonos Soberanos



Fuente: Bloomberg

##### Deuda Pública (USD millones)



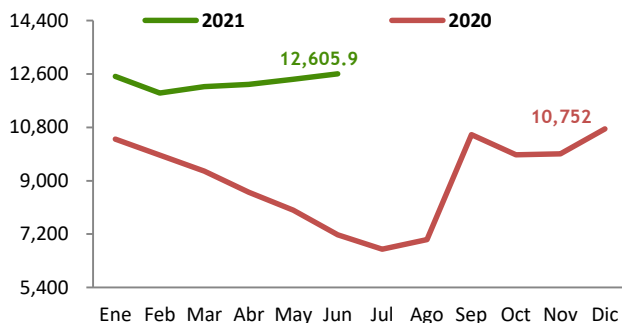
Fuente: BCRD



**SEMANA:** del 09 al 15 de julio de 2021

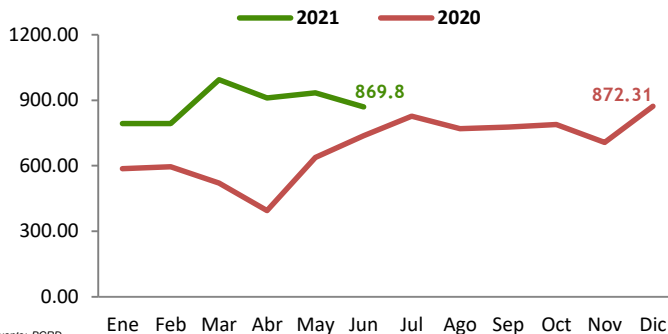
### Actividad Económica Local

Reservas Internacionales Acumuladas (USD millones)

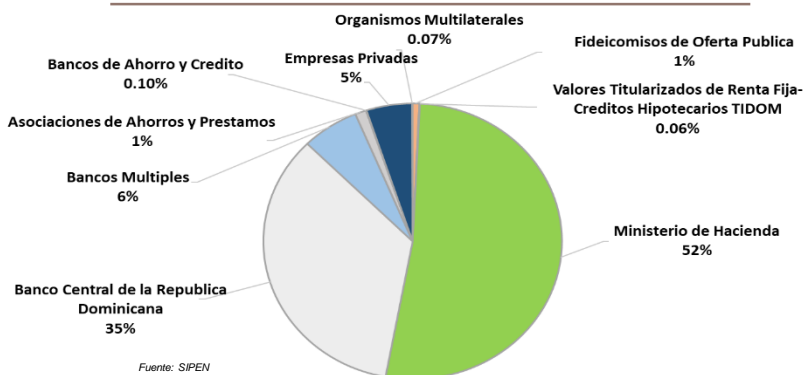


Fuente: BCRD

Remesas Mensuales (USD millones)



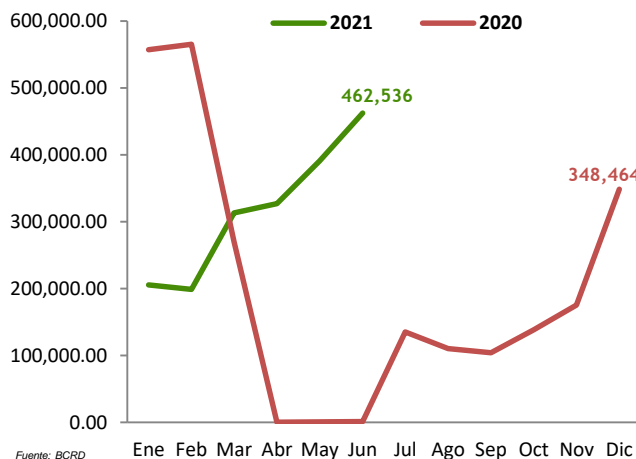
### Composición Cartera de Inversiones de los Fondos de Pensiones



DOP 764,558.3 MM  
Al 31 de marzo de 2021

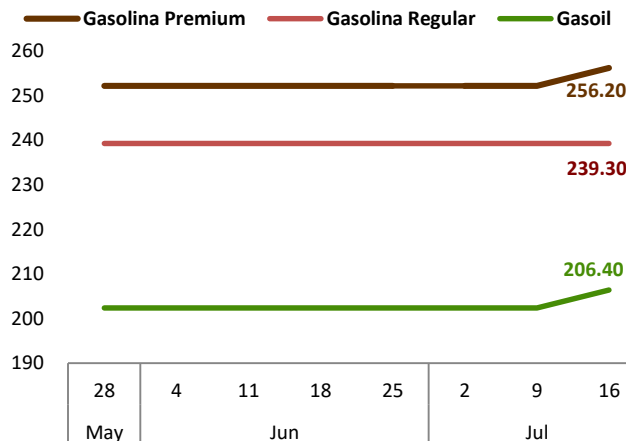
Fuente: SIPEN

Números de Turistas Mensuales (Llegada total No Residentes)



Fuente: BCRD

Precio Combustibles (DOP)



Fuente: Ministerio de Industria y Comercio



**SEMANA:** del 09 al 15 de julio de 2021

### Emisiones en Circulación por BHD León Puesto de Bolsa

Emisor	Calificación Emisión:	Títulos Colocados	Vencimiento	Tasa Cupón
	AA (dom)	DOP 5,000MM	10.Ago.2028	10.50%
		DOP 2,000MM	28 Dic 2030	9.00%
		DOP 1,000MM	30 Dic 2030	
	BBB+	DOP 50 MM	20 Ago. 2021	9.35%
	AAA (dom)	USD 25MM	12 Nov. 2025	5.15%
		USD 10.3 MM	20 Abril 2026	6.25%
		USD 20.6 MM	20 Abril 2026	6.25%
		USD 21 MM	20 Abril 2026	6.25%
		USD 23 MM	20 Nov. 2027	5.50%
	AAA (Standard & Poor's)	DOP 180.3MM	21 Ene. 2023	8.75%
	AAA (Standard & Poor's) AAA (Fitch Ratings)	DOP 500MM	19 Oct.2022	8.80%

### Mercado Mundial

#### Bolsas Mundiales

Fecha	Germany DAX		Sao Paulo BEVESPA		Mexico IPC	
	Cierre	Variación	Cierre	Variación	Cierre	Variación
9-Jul	15,688	1.73%	125,428	0.00%	49,768	0.40%
12-Jul	15,791	0.65%	127,594	1.73%	49,789	0.04%
13-Jul	15,790	-0.01%	128,168	0.45%	49,275	-1.03%
14-Jul	15,789	0.00%	128,407	0.19%	49,436	0.33%
15-Jul	15,630	-1.01%	127,468	-0.73%	50,275	1.70%

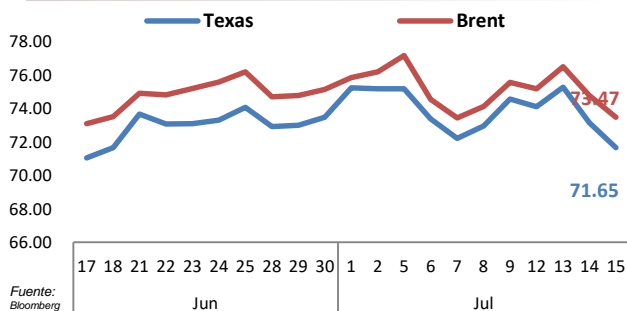
Fuente: Bloomberg

#### Tasa Libor

Fecha	1 mes	3 meses	6 meses	12 meses
9-Jul	0.10%	0.12%	0.16%	0.24%
12-Jul	0.10%	0.13%	0.15%	0.24%
13-Jul	0.10%	0.13%	0.15%	0.24%
14-Jul	0.09%	0.13%	0.15%	0.24%
15-Jul	0.09%	0.13%	0.15%	0.24%

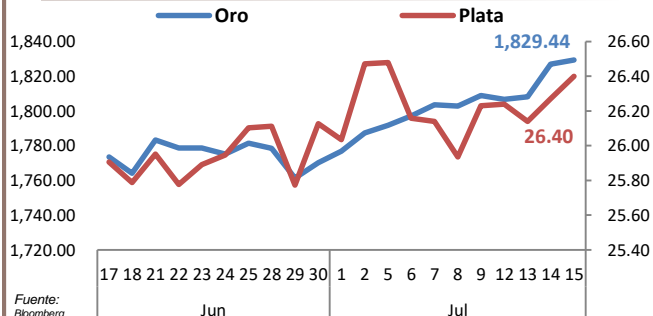
Fuente: Banco Central de Bolivia

#### Precios del Crudo Futuro (USD)



Fuente: Bloomberg

#### Precio Oro y Plata (USD)



Fuente: Bloomberg