

SEMANA: del 03 al 09 de septiembre de 2021

» INFORMACIONES DE INTERÉS

BCRD informa que la variación del IPC en agosto fue de 0.80%

El Banco Central de la República Dominicana (BCRD) informa que la variación mensual del índice de precios al consumidor (IPC) fue de 0.80% en agosto de 2021, colocando la inflación acumulada de los primeros ocho meses del año (enero-agosto) en 5.41% mientras que la inflación interanual, medida desde agosto de 2020 hasta agosto de 2021, se ubicó en 7.90%. El reporte de los precios indica que la inflación subyacente mensual se ubicó en 0.51%. El BCRD señala que los grupos de mayor aporte a la inflación del mes de agosto del 2021 fueron alimentos y bebidas no alcohólicas (1.47%), transporte (1.07%) y restaurantes y hoteles (1.31%), los cuales explicaron el 83% de la inflación general del período. En menor medida, incidieron las variaciones de los grupos bienes y servicios diversos (0.42%), muebles y artículos para el hogar (0.39%), bebidas alcohólicas y tabaco (0.80%) y salud (0.37%).

BCRD informa que la variación del IPC en agosto fue de 0.80%. Extraído de: <https://www.bancentral.gov.do/a/d/5178-bcrd-informa-que-la-variacion-del-ipc-en-agosto-fue-de-080>

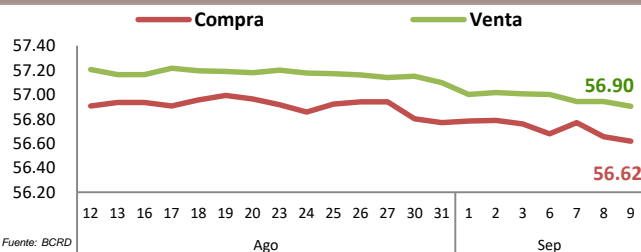
Sector manufacturero aumenta sus ventas en 2021

El Ministro de Industria, Comercio y Mipymes, Víctor Bisonó, afirmó que entre enero y junio de este año, el sector manufacturero local aumentó sus ventas en un 34% en relación al 2020 y un 25% respecto al mismo período del 2019. Resaltó que las ventas de la manufactura local a las zonas francas para el primer semestre del 2021 aumentaron en 2,414 millones, un 31% respecto al año 2020 y un 39% respecto al 2019. Indicó que según los datos del Banco Central, el sector manufacturero entre enero y junio del 2021 registró un crecimiento económico interanual de un 14.3%, demostrando así su resiliencia ante los efectos negativos de la pandemia. Precisó que el sector tuvo un aporte al fisco del 24% del total de las recaudaciones internas de República Dominicana en el primer semestre del 2021, equivalente a DOP 72,665 millones.

Sector manufacturero aumenta la venta 2021. Extraído de <https://eldinero.com.do/171105/impuestos-aduanales-aportan-rd100529-millones-hasta-julio/>

» INDICADORES MACROECONÓMICOS

Tasa de Cambio



Fuente: BCRD

Fecha	EUR/USD	USD/JPY	EUR/JPY	GBP/USD	USD/CHF
3-Sep	1.19	109.71	130.31	1.39	0.91
6-Sep	1.19	109.86	130.39	1.38	0.92
7-Sep	1.18	110.28	130.58	1.38	0.92
8-Sep	1.18	110.25	130.27	1.38	0.92
9-Sep	1.18	109.72	129.74	1.38	0.92

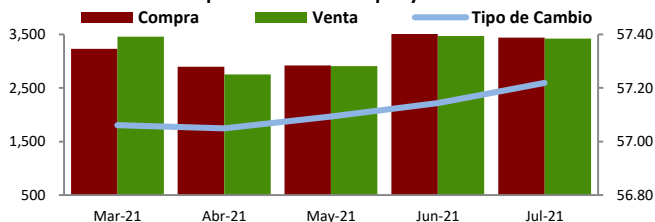
Fuente: Bloomberg

Devaluación DOP / USD

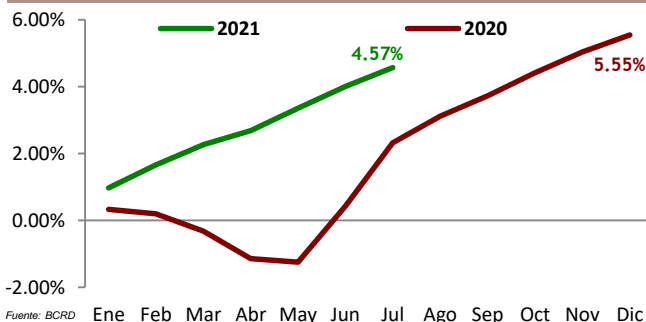
Fecha	Diaria	30 días	Año corrido	12 meses
3-Sep	0.01%	0.45%	0.27%	3.98%
6-Sep	0.02%	0.46%	0.29%	3.98%
7-Sep	0.02%	0.46%	0.30%	3.93%
8-Sep	0.02%	0.47%	0.32%	3.91%
9-Sep	0.01%	0.47%	0.33%	3.90%

Fuente: BCRD

Operaciones de Compra y Venta

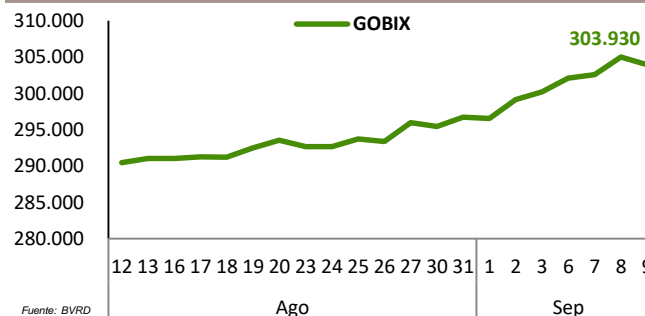


Inflación Acumulada



Fuente: BCRD

GOBIX



Fuente: BVRD

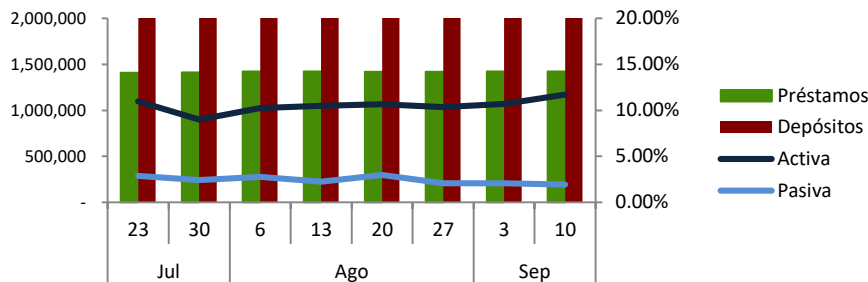


SEMANA: del 03 al 09 de septiembre de 2021

» MERCADO DE CAPITALES

Mercado Local

Tasa de Interés (Bancos Múltiples)



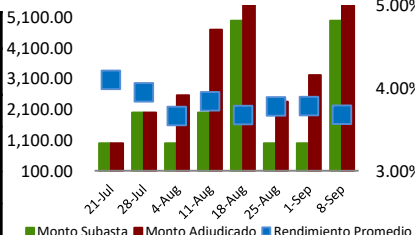
Fuente: BCRD

Banco Central de la República Dominicana

Subasta Letras (DOP millones)

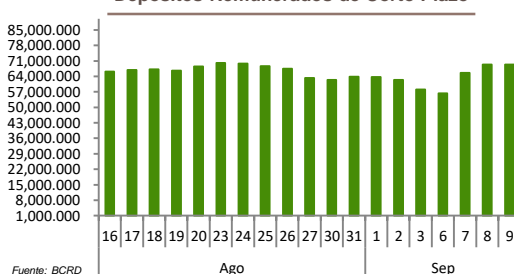
Fuente: BCRD

08 de septiembre de 2021				
Días al Venc.	Monto Subasta	Ofertas Recibidas	Ofertas Adjudicadas	Rendimiento
126	1,500	600.0	100.0	2.800000%
252	1,500	2,210.0	1,560.0	3.099295%
336	2,000	6,925.5	6,925.5	3.820461%
Total	5,000	9,735.5	8,585.5	3.675846%



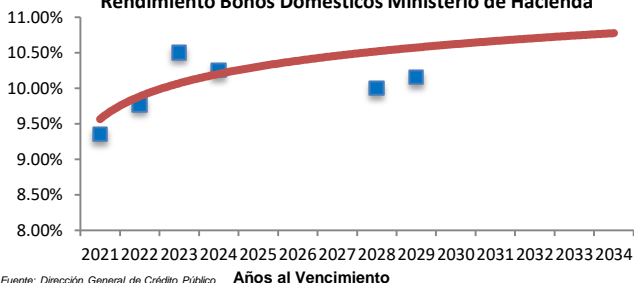
Depósitos Remunerados de Corto Plazo

Fuente: BCRD



Rendimiento Instrumentos Locales

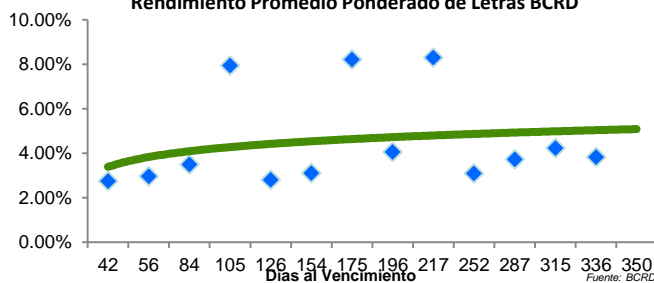
Rendimiento Bonos Domésticos Ministerio de Hacienda



Fuente: Dirección General de Crédito Público

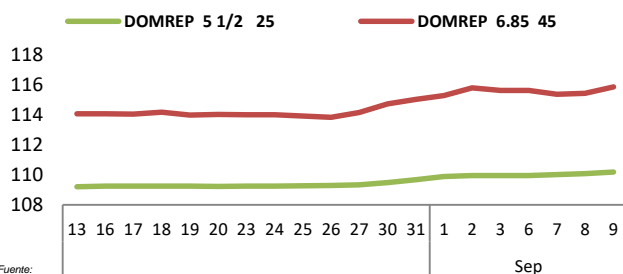
Años al Vencimiento

Rendimiento Promedio Ponderado de Letras BCRD



Fuente: BCRD

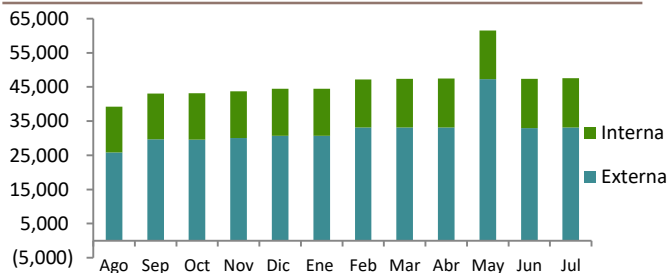
Precio Bonos Soberanos



Fuente: Bloomberg

Sep

Deuda Pública (USD millones)



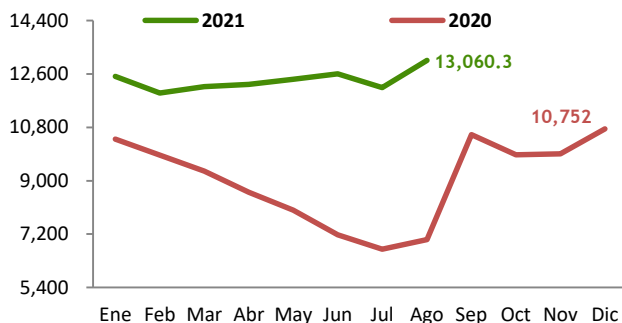
Fuente: BCRD



SEMANA: del 03 al 09 de septiembre de 2021

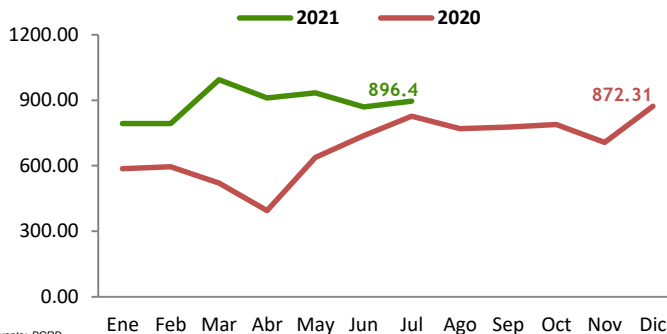
Actividad Económica Local

Reservas Internacionales Acumuladas (USD millones)

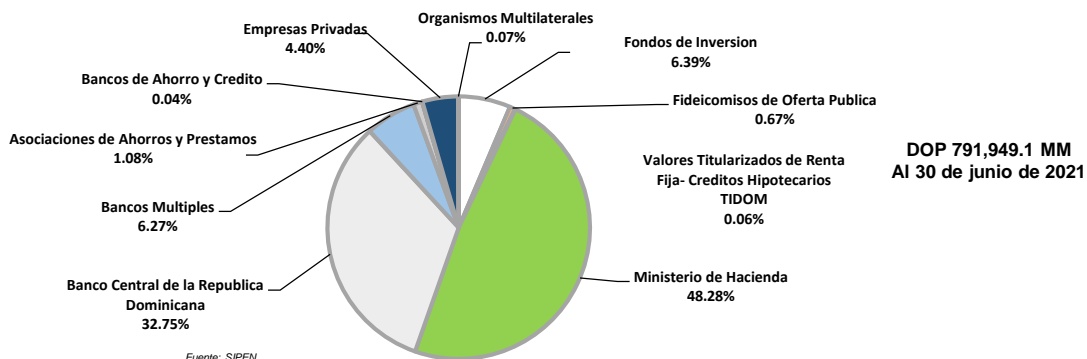


Fuente: BCRD

Remesas Mensuales (USD millones)

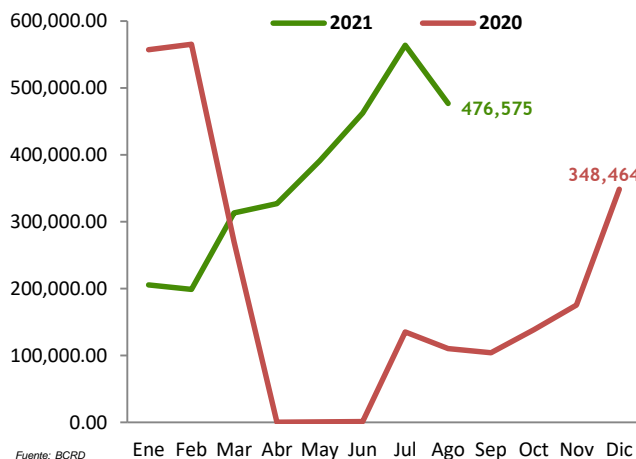


Composición Cartera de Inversiones de los Fondos de Pensiones



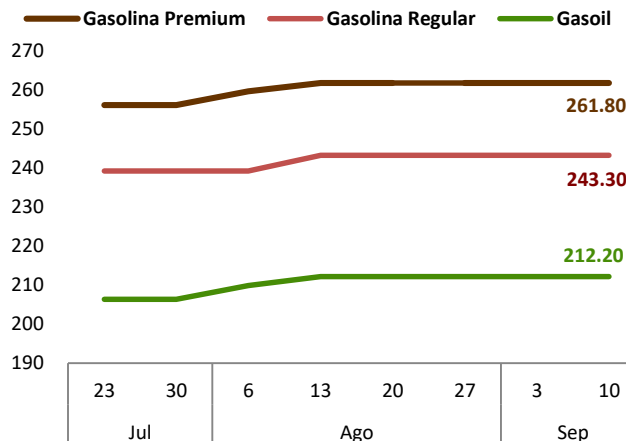
Fuente: SIPEN

Números de Turistas Mensuales (Llegada total No Residentes)



Fuente: BCRD

Precio Combustibles (DOP)







Fuente: Ministerio de Industria y Comercio



SEMANA: del 03 al 09 de septiembre de 2021

Emisiones en Circulación por BHD León Puesto de Bolsa

Emisor	Calificación Emisión:	Títulos Colocados	Vencimiento	Tasa Cupón
	AA (dom)	DOP 5,000MM	10.Ago.2028	10.50%
		DOP 2,000MM	28 Dic 2030	9.00%
		DOP 1,000MM	30 Dic 2030	
	AAA (dom)	USD 25MM	12 Nov. 2025	5.15%
		USD 10.3 MM	20 Abril 2026	6.25%
		USD 20.6 MM	20 Abril 2026	6.25%
		USD 21 MM	20 Abril 2026	6.25%
	AAA (Standard & Poor's)	DOP 180.3MM	21 Ene. 2023	8.75%
	AAA (Standard & Poor's) AAA (Fitch Ratings)	DOP 500MM	19 Oct.2022	8.80%

Mercado Mundial

Bolsas Mundiales

Fecha	Germany DAX		Sao Paulo BEVESPA		Mexico IPC	
	Cierre	Variación	Cierre	Variación	Cierre	Variación
3-Sep	15,781	-0.37%	116,933	0.22%	51,835	-0.48%
6-Sep	15,932	0.96%	117,869	0.80%	52,283	0.86%
7-Sep	15,843	-0.56%	117,869	0.00%	51,950	-0.64%
8-Sep	15,610	-1.47%	113,413	-3.78%	51,470	-0.93%
9-Sep	15,623	0.08%	115,361	1.72%	51,395	-0.15%

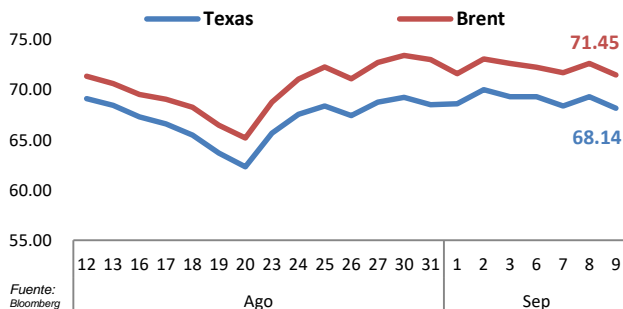
Fuente: Bloomberg

Tasa Libor

Fecha	1 mes	3 meses	6 meses	12 meses
3-Sep	0.08%	0.12%	0.15%	0.22%
6-Sep	0.08%	0.12%	0.15%	0.22%
7-Sep	0.08%	0.11%	0.15%	0.22%
8-Sep	0.08%	0.12%	0.15%	0.22%
9-Sep	0.08%	0.12%	0.15%	0.22%

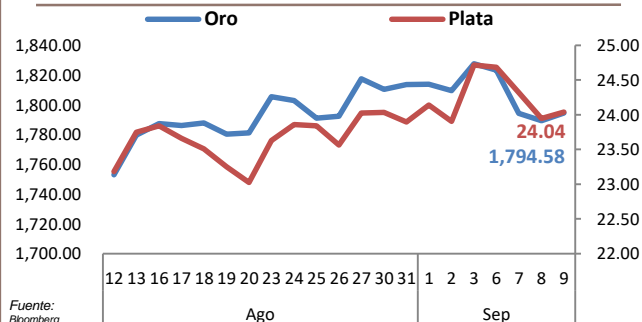
Fuente: Banco Central de Bolivia

Precios del Crudo Futuro (USD)



Fuente: Bloomberg

Precio Oro y Plata (USD)



Fuente: Bloomberg